



# CUENTA PÚBLICA

# 2014

Alcalde  
Román  
Pavez



Queridas vecinas y queridos vecinos:

De acuerdo al artículo 67 de la Ley Orgánica Constitucional de Municipalidades me corresponde dar cuenta pública al Concejo Municipal y al Consejo Comuna de Organizaciones de la Sociedad (COSOCI), sobre la gestión anual 2014 y la marcha general del municipio.

Esta rendición corresponde a un resumen del resultado de la gestión de este servidor público en un trabajo mancomunado con el Concejo Municipal y los diferentes departamentos municipales con sus funcionarios que han puesto su profesionalismo y servicios para lograr los objetivos trazados.

Sin duda el año 2014, fue un año de importantes logros y avances, con un manejo financiero-presupuestario equilibrado y la gestión de recursos con las diferentes entidades gubernamentales, cuyos resultados ya se pueden visualizar en obras de gran relevancia y la generación de una amplia cartera de estudios y proyectos de inversión para el año 2015, sin descuidar la mantención de servicios básicos como lo son el alumbrado público, la red vial, el aseo domiciliario, agua potable y prontitud en las emergencias.

Por último agregar, que la finalidad de nuestro trabajo es mejorar la calidad de vida de nuestros habitantes, eso se logra con una ardua labor diaria, un compromiso firme y convincente de que las cosas se pueden lograr. Más calidad en la educación y la salud, más participación ciudadana, más espacios para desarrollar actividades deportivas, recreativas y culturales, mejores caminos y veredas, más oportunidades y capacitación para desarrollar actividades productivas, más información sobre redes de apoyo social, más tecnología y conectividad. Esperamos seguir en esta senda de progreso y desarrollo sustentable, siendo respetuosos de nuestra historia, naturaleza, raíces y tradiciones, donde lo más importante son ustedes “mis queridos vecinos”, vecinos de mi querida y hermosa comuna de Vichuquén.

**Román Pavez López**  
**Alcalde**  
**Ilustre Municipalidad de Vichuquén**

## ÍNDICE

|   |            |
|---|------------|
| <b>CAPÍTULO 1: BALANCE DE EJECUCIÓN PRESUPUESTARIA Y FINANZAS MUNICIPALES</b>   | <b>4</b>   |
| <b>CAPÍTULO 2: CUMPLIMIENTO DEL PLADECO</b>   | <b>56</b>  |
| EDUCACIÓN   | 56         |
| SALUD   | 75         |
| GESTION CULTURAL  | 118        |
| DEPORTES Y RECREACIÓN   | 120        |
| SOCIAL  | 122        |
| SECPLAC   | 130        |
| DOM   | 133        |
| EGIS  | 163        |
| PRODESAL  | 178        |
| <b>CAPÍTULO 3: LISTADO DE PROYECTOS</b>   | <b>180</b> |
| <b>CAPÍTULO 4: UN RESUMEN DE LAS AUDITORÍAS, SUMARIOS Y JUICIOS EN QUE LA MUNICIPALIDAD SEA PARTE, LAS RESOLUCIONES QUE RESPECTO DEL MUNICIPIO HAYA DICTADO EL CONSEJO PARA LA TRANSPARENCIA, Y DE LAS OBSERVACIONES MÁS RELEVANTES EFECTUADAS POR LA CONTRALORÍA GENERAL DE LA REPÚBLICA, EN CUMPLIMIENTO DE SUS FUNCIONES PROPIAS, RELACIONADAS CON LA ADMINISTRACIÓN MUNICIPAL</b> | <b>182</b> |
| <b>CAPÍTULO 5: LOS CONVENIOS CELEBRADOS CON OTRAS INSTITUCIONES, PÚBLICAS O PRIVADAS, ASÍ COMO LA CONSTITUCIÓN DE CORPORACIONES O FUNDACIONES, O LA INCORPORACIÓN MUNICIPAL A ESE TIPO DE ENTIDADES</b>   | <b>187</b> |
| <b>ANEXOS</b>   | <b>188</b> |

## CAPÍTULO 1: BALANCE DE EJECUCIÓN PRESUPUESTARIA Y FINANZAS MUNICIPALES

MUNICIPALIDAD : I.MUNICIPALIDAD DE VICHUQUEN

REGION : 07

TRIMESTRE : AL MES DE DICIEMBRE

BALANCE DE LA EJECUCION PRESUPUESTARIA ACUMULADA EN (M\$) AÑO 2014

Entidad : I.MUNICIPALIDAD DE VICHUQUEN Municipal

| CODIGO             | DENOMINACION  | PPTO             | PPTO             | INGRESOS         | SALDO          | -INGRESOS-     |
|--------------------|---|------------------|------------------|------------------|----------------|----------------|
|                    |   | INICIAL          | VIGENTE          | PERCIBIDOS       | PPTARIO        | x PERCIBIR     |
|                    | <b>Deudores Presupuestarios</b>                                     | <b>2.363.020</b> | <b>3.555.557</b> | <b>3.314.250</b> | <b>241.298</b> | <b>147.940</b> |
| 115.03.            | C x C Tributos sobre el Uso de Bienes y la Realización de Actividad | 1.493.540        | 1.963.918        | 2.034.617        | (70.699)       | 20.238         |
| 115.03.01.         | Patentes y Tasas por Derechos                                       | 248.520          | 262.642          | 225.414          | 37.228         | 0              |
| 115.03.01.001.     | Patentes Municipales  | 50.000           | 50.000           | 43.134           | 6.866          | 0              |
| 115.03.01.001.001. | De Beneficio Municipal  | 50.000           | 50.000           | 43.134           | 6.866          | 0              |
| 115.03.01.001.002. | De Beneficio Fondo Común Municipal                                  | 0                | 0                | 0                | 0              | 0              |
| 115.03.01.002.     | Derechos de Aseo  | 55.020           | 63.130           | 62.365           | 765            | 0              |
| 115.03.01.002.001. | En Impuesto Territorial   | 50.000           | 54.110           | 57.752           | (3.642)        | 0              |
| 115.03.01.002.002. | En Patentes Municipales   | 5.000            | 5.000            | 1.607            | 3.393          | 0              |
| 115.03.01.002.003. | Cobro Directo   | 20               | 4.020            | 3.006            | 1.014          | 0              |
| 115.03.01.003.     | Otros Derechos  | 130.500          | 136.512          | 119.915          | 16.597         | 0              |
| 115.03.01.003.001. | Urbanización y Construcción   | 80.000           | 83.570           | 84.273           | (703)          | 0              |
| 115.03.01.003.002. | Permisos Provisorios  | 2.500            | 4.942            | 4.953            | (11)           | 0              |

|                    |  |           |           |           |          |        |
|--------------------|--|-----------|-----------|-----------|----------|--------|
| 115.03.01.003.003. | Propaganda   | 3.000     | 3.000     | 1.886     | 1.114    | 0      |
| 115.03.01.003.004. | Transferencia de Vehículos                                       | 40.000    | 40.000    | 27.505    | 12.495   | 0      |
| 115.03.01.003.999. | Otros  | 5.000     | 5.000     | 1.298     | 3.702    | 0      |
| 115.03.01.004.     | Derechos de Explotación  | 8.000     | 8.000     | 0         | 8.000    | 0      |
| 115.03.01.004.001. | Concesiones  | 8.000     | 8.000     | 0         | 8.000    | 0      |
| 115.03.01.999.     | Otras  | 5.000     | 5.000     | 0         | 5.000    | 0      |
| 115.03.02.         | Permisos y Licencias   | 1.050.000 | 1.499.796 | 1.598.622 | (98.826) | 20.238 |
| 115.03.02.001.     | Permisos de Circulación  | 1.050.000 | 1.499.796 | 1.598.622 | (98.826) | 20.238 |
| 115.03.02.001.001. | De Beneficio Municipal   | 393.750   | 562.361   | 588.368   | (26.007) | 7.355  |
| 115.03.02.001.002. | De Beneficio Fondo Común Municipal                               | 656.250   | 937.435   | 1.010.254 | (72.819) | 12.883 |
| 115.03.02.002.     | Licencias de Conducir y similares                                | 0         | 0         | 0         | 0        | 0      |
| 115.03.02.999.     | Otros  | 0         | 0         | 0         | 0        | 0      |
| 115.03.03.         | Participación en Impuesto Territorial - Art. 37 DL. N° 3.063, de | 195.000   | 201.460   | 210.581   | (9.121)  | 0      |
| 115.03.99.         | Otros Tributos   | 20        | 20        | 0         | 20       | 0      |
| 115.05.            | C x C Transferencias Corrientes                                  | 15.030    | 23.030    | 8.000     | 15.030   | 0      |
| 115.05.01.         | Del Sector Privado   | 0         | 8.000     | 8.000     | 0        | 0      |
| 115.05.03.         | De Otras Entidades Públicas                                      | 15.030    | 15.030    | 0         | 15.030   | 0      |
| 115.05.03.002.     | De la Subsecretaría de Desarrollo Regional y Administrativo      | 20        | 20        | 0         | 20       | 0      |
| 115.05.03.002.001. | Fortalecimiento de la Gestión Municipal                          | 10        | 10        | 0         | 10       | 0      |
| 115.05.03.099.     | De Otras Entidades Públicas                                      | 15.010    | 15.010    | 0         | 15.010   | 0      |
| 115.05.03.100.     | De Otras Municipalidades   | 0         | 0         | 0         | 0        | 0      |
| 115.05.03.101.     | De la Municipalidad A Servicios Incorporados a su Gestión        | 0         | 0         | 0         | 0        | 0      |
| 115.06.            | C x C Rentas de la Propiedad                                     | 20        | 20        | 0         | 20       | 0      |
| 115.06.01.         | Arriendo de Activos No Financieros                               | 0         | 0         | 0         | 0        | 0      |
| 115.06.02.         | Dividendos   | 0         | 0         | 0         | 0        | 0      |
| 115.06.03.         | Intereses  | 10        | 10        | 0         | 10       | 0      |
| 115.06.03.001.     | De Inversiones Financieras                                       | 10        | 10        | 0         | 10       | 0      |
| 115.06.04.         | Participación de Utilidades                                      | 0         | 0         | 0         | 0        | 0      |
| 115.06.99.         | Otras Rentas de la Propiedad                                     | 10        | 10        | 0         | 10       | 0      |
| 115.07.            | C x C Ingresos de Operación                                      | 0         | 11.658    | 15.348    | (3.690)  | 0      |

|                |  |         |         |         |         |   |
|----------------|--|---------|---------|---------|---------|---|
| 115.07.01.     | Venta de Bienes  | 0       | 0       | 0       | 0       | 0 |
| 115.07.02.     | Venta de Servicios   | 0       | 11.658  | 15.348  | (3.690) | 0 |
| 115.08.        | C x C Otros Ingresos Corrientes  | 805.500 | 869.324 | 819.167 | 50.157  | 0 |
| 115.08.01.     | Recuperaciones y Reembolsos por Licencias Médicas                          | 8.000   | 8.000   | 2.423   | 5.577   | 0 |
| 115.08.01.001. | Reembolsos Art.4° Ley N° 19.345 y Ley N° 19.117 Art. Único                 | 5.000   | 5.000   | 2.423   | 2.577   | 0 |
| 115.08.01.002. | Recuperaciones Art. 12 Ley N° 18.196 y Ley N° 19.117 Art. Único            | 3.000   | 3.000   | 0       | 3.000   | 0 |
| 115.08.02.     | Multas y Sanciones Pecuniarias   | 52.000  | 62.744  | 56.974  | 5.770   | 0 |
| 115.08.02.001. | Multas - De Beneficio Municipal  | 40.000  | 48.000  | 47.546  | 454     | 0 |
| 115.08.02.002. | Multas Art. 14, N° 6, Ley N° 18695- De Beneficio Fondo Común Municipalidad | 0       | 0       | 0       | 0       | 0 |
| 115.08.02.003. | Multas Ley de Alcoholes - De Beneficio Municipal                           | 1.000   | 1.030   | 924     | 106     | 0 |
| 115.08.02.004. | Multas Ley de Alcoholes - De Beneficio Servicio de Salud                   | 0       | 0       | 61      | (61)    | 0 |
| 115.08.02.005. | Registro de Multas de Tránsito No Pagadas - De Beneficio Municipal         | 7.000   | 7.000   | 2.719   | 4.281   | 0 |
| 115.08.02.006. | Registro de Multas de Tránsito No Pagadas - De Beneficio Otras Mu          | 3.000   | 4.954   | 4.964   | (10)    | 0 |
| 115.08.02.007. | Multas Juzgado de Policía Local - De Beneficio Otras Municipalidad         | 0       | 760     | 760     | 0       | 0 |
| 115.08.02.008. | Intereses  | 1.000   | 1.000   | 0       | 1.000   | 0 |
| 115.08.03.     | Participación del Fondo Común Municipal - Art. 38 D.L N°3.063 DE           | 720.000 | 773.080 | 757.002 | 16.078  | 0 |
| 115.08.03.001. | Participación Anual  | 695.000 | 748.080 | 757.002 | (8.922) | 0 |
| 115.08.03.002. | Compensaciones Fondo Común Municipal                                       | 10.000  | 10.000  | 0       | 10.000  | 0 |
| 115.08.04.     | Fondos de Terceros   | 5.500   | 5.500   | 427     | 5.073   | 0 |
| 115.08.04.001. | Arancel al Registro de Multas de Tránsito No Pagadas                       | 500     | 500     | 427     | 73      | 0 |
| 115.08.04.999. | Otros Fondos de Terceros   | 5.000   | 5.000   | 0       | 5.000   | 0 |
| 115.08.99.     | Otros  | 20.000  | 20.000  | 2.341   | 17.659  | 0 |
| 115.08.99.001. | Devoluciones y Reintegros no Provenientes de Impuestos                     | 10.000  | 10.000  | 65      | 9.935   | 0 |
| 115.08.99.999. | Otros  | 10.000  | 10.000  | 2.276   | 7.724   | 0 |
| 115.10.        | C x C Venta de Activos No Financieros                                      | 80      | 6.070   | 6.000   | 70      | 0 |
| 115.10.01.     | Terrenos   | 10      | 10      | 0       | 10      | 0 |
| 115.10.02.     | Edificios  | 10      | 10      | 0       | 10      | 0 |

|                    |   |        |         |         |          |         |
|--------------------|---|--------|---------|---------|----------|---------|
| 115.10.03.         | Vehículos   | 10     | 6.000   | 6.000   | 0        | 0       |
| 115.10.04.         | Mobiliario y Otros  | 10     | 10      | 0       | 10       | 0       |
| 115.10.05.         | Máquinas y Equipos  | 10     | 10      | 0       | 10       | 0       |
| 115.10.06.         | Equipos informáticos  | 10     | 10      | 0       | 10       | 0       |
| 115.10.07.         | Programas Informáticos                                      | 10     | 10      | 0       | 10       | 0       |
| 115.10.99.         | Otros Activos no Financieros                                | 10     | 10      | 0       | 10       | 0       |
| 115.11.            | C x C Ventas de Activos Financieros                         | 50     | 50      | 0       | 50       | 0       |
| 115.11.01.         | Ventas o Rescate de Títulos y Valores                       | 40     | 40      | 0       | 40       | 0       |
| 115.11.01.001.     | Depósitos a Plazo   | 10     | 10      | 0       | 10       | 0       |
| 115.11.01.003.     | Cuotas de Fondos Mutuos                                     | 10     | 10      | 0       | 10       | 0       |
| 115.11.01.005.     | Letras Hipotecarias   | 10     | 10      | 0       | 10       | 0       |
| 115.11.01.999.     | Otros   | 10     | 10      | 0       | 10       | 0       |
| 115.11.02.         | Venta de Acciones y Participaciones de Capital              | 0      | 0       | 0       | 0        | 0       |
| 115.11.99.         | Otros Activos Financieros                                   | 10     | 10      | 0       | 10       | 0       |
| 115.12.            | C x C Recuperación de Préstamos                             | 40.010 | 40.010  | 6.854   | 33.156   | 127.702 |
| 115.12.10.         | Ingresos por Percibir                                       | 40.010 | 40.010  | 6.854   | 33.156   | 127.702 |
| 115.13.            | C x C Transferencias para Gastos de Capital                 | 8.040  | 640.712 | 424.273 | 216.439  | 0       |
| 115.13.01.         | Del Sector Privado  | 20     | 20      | 0       | 20       | 0       |
| 115.13.01.001.     | De la Comunidad - Programa Pavimentos Participativos        | 10     | 10      | 0       | 10       | 0       |
| 115.13.01.999.     | Otras   | 10     | 10      | 0       | 10       | 0       |
| 115.13.03.         | De Otras Entidades Públicas                                 | 8.020  | 640.692 | 424.273 | 216.419  | 0       |
| 115.13.03.001.     | De la Secretaría y Administración General de Interior       | 0      | 0       | 0       | 0        | 0       |
| 115.13.03.001.001. | Programas Comunales y de Barrios                            | 0      | 0       | 0       | 0        | 0       |
| 115.13.03.002.     | De la Subsecretaría de Desarrollo Regional y Administrativo | 20     | 608.652 | 360.116 | 248.536  | 0       |
| 115.13.03.002.001. | Programa Mejoramiento Urbano y Equipamiento Comunal         | 10     | 353.900 | 200.189 | 153.711  | 0       |
| 115.13.03.002.002. | Programa Mejoramiento de Barrios                            | 10     | 254.752 | 159.927 | 94.825   | 0       |
| 115.13.03.005.     | Del Tesoro Público  | 5.000  | 5.000   | 412     | 4.588    | 0       |
| 115.13.03.005.001. | Patentes Mineras Ley N° 19.143                              | 5.000  | 5.000   | 412     | 4.588    | 0       |
| 115.13.03.099.     | De Otras Entidades Públicas                                 | 3.000  | 27.040  | 63.745  | (36.705) | 0       |
| 115.14.            | Endeudamiento   | 750    | 750     | 0       | 750      | 0       |

|                |                         |     |     |   |     |   |
|----------------|-------------------------|-----|-----|---|-----|---|
| 115.14.01.     | Endeudamiento Interno   | 750 | 750 | 0 | 750 | 0 |
| 115.14.01.002. | Empréstitos             | 750 | 750 | 0 | 750 | 0 |
| 115.14.01.003. | Créditos de Proveedores | 0   | 0   | 0 | 0   | 0 |

|                        |   | PPTO.            | PPTO.            | OBLIG.           | SALDO          | DEUDA            |
|------------------------|---|------------------|------------------|------------------|----------------|------------------|
| CODIGO                 | DENOMINACION  | INICIAL          | VIGENTE          | DEVENGADA        | PPTARIO        | EXIGIBLE         |
|                        | <b>Acreeedores Presupuestarios</b>                                | <b>2.363.020</b> | <b>3.555.556</b> | <b>3.300.252</b> | <b>255.304</b> | <b>(161.410)</b> |
| 215.01.                | Documentos Caducados  | 0                | 0                | 0                | 0              | 0                |
| 215.21.                | C x P Gastos en Personal  | 576.309          | 660.832          | 660.072          | 760            | (4.509)          |
| 215.21.01.             | Personal de Planta  | 346.170          | 306.689          | 302.703          | 3.986          | (1.390)          |
| 215.21.01.001.         | Sueldos y Sobresueldos  | 279.487          | 227.516          | 226.621          | 895            | 0                |
| 215.21.01.001.001.     | Sueldos Base  | 86.135           | 65.135           | 64.735           | 400            | 0                |
| 215.21.01.001.002.     | Asignación de Antigüedad  | 5.000            | 5.260            | 5.255            | 5              | 0                |
| 215.21.01.001.002.001. | Asignación de Experiencia, Art. 48, Ley N° 19.070                 | 0                | 0                | 0                | 0              | 0                |
| 215.21.01.001.002.002. | asignación de Antigüedad, Art. 97, letra g), de la Ley N° 18.883, | 5.000            | 5.260            | 5.255            | 5              | 0                |
| 215.21.01.001.007.     | Asignaciones del D.L. N° 3.551, de 1981                           | 96.320           | 76.187           | 76.166           | 21             | 0                |
| 215.21.01.001.007.001. | Asignación Municipal, Art. 24 y 31 DL. N° 3.551, de 1981          | 96.300           | 76.167           | 76.166           | 1              | 0                |
| 215.21.01.001.007.002. | Asignación Protección Imponibilidad, Art. 15 D.L. N° 3.551, de 19 | 10               | 10               | 0                | 10             | 0                |
| 215.21.01.001.007.003. | Bonificación Art. 39, DL. N° 3.551, de 1981                       | 10               | 10               | 0                | 10             | 0                |
| 215.21.01.001.014.     | Asignaciones Compensatorias                                       | 43.235           | 33.835           | 33.388           | 447            | 0                |
| 215.21.01.001.014.001. | Incremento Previsional, Art. 2, D.L. 3501, de 1980                | 18.550           | 14.050           | 13.918           | 132            | 0                |
| 215.21.01.001.014.002. | Bonificación Compensatoria de Salud, Art. 3º, Ley N° 18.566       | 7.025            | 5.625            | 5.553            | 72             | 0                |
| 215.21.01.001.014.003. | Bonificación Compensatoria, Art. 10, Ley N° 18.675                | 17.650           | 14.150           | 13.917           | 233            | 0                |
| 215.21.01.001.014.999. | Otras Asignaciones Compensatorias                                 | 10               | 10               | 0                | 10             | 0                |
| 215.21.01.001.015.     | Asignaciones Sustitutivas   | 13.685           | 9.185            | 9.166            | 19             | 0                |
| 215.21.01.001.015.001. | Asignación Única, Art. 4, Ley N° 18.717                           | 13.685           | 9.185            | 9.166            | 19             | 0                |
| 215.21.01.001.015.999. | Otras Asignaciones Sustitutivas                                   | 0                | 0                | 0                | 0              | 0                |



|                        |   |        |         |         |       |         |
|------------------------|---|--------|---------|---------|-------|---------|
| 215.21.01.001.019.     | Asignación de Responsabilidad                                     | 4.392  | 4.414   | 4.414   | 0     | 0       |
| 215.21.01.001.019.001. | Asignación de Responsabilidad Judicial, Art.2, Ley N° 20.008      | 4.392  | 4.414   | 4.414   | 0     | 0       |
| 215.21.01.001.999.     | Otras Asignaciones  | 30.720 | 33.500  | 33.497  | 3     | 0       |
| 215.21.01.002.         | Aportes del Empleador   | 5.603  | 4.803   | 4.413   | 390   | 0       |
| 215.21.01.002.001.     | A Servicios de Bienestar  | 2.460  | 1.660   | 1.600   | 60    | 0       |
| 215.21.01.002.002.     | Otras Cotizaciones Previsionales                                  | 3.143  | 3.143   | 2.813   | 330   | 0       |
| 215.21.01.002.003.     | Cotización Adicional, Art. 8° Ley N° 18.566                       | 0      | 0       | 0       | 0     | 0       |
| 215.21.01.003.         | Asignaciones por Desempeño  | 15.480 | 31.430  | 31.242  | 188   | 0       |
| 215.21.01.003.001.     | Desempeño Institucional   | 10.500 | 24.600  | 24.581  | 19    | 0       |
| 215.21.01.003.001.001. | Asignación de Mejoramiento de la Gestión Municipal, Art. 1, Ley N | 10.500 | 24.600  | 24.581  | 19    | 0       |
| 215.21.01.003.001.002. | Bonificación Excelencia   | 0      | 0       | 0       | 0     | 0       |
| 215.21.01.003.002.     | Desempeño Colectivo   | 4.830  | 3.680   | 3.674   | 6     | 0       |
| 215.21.01.003.002.001. | Asignación de Mejoramiento de la Gestión Municipal, Art. 1, Ley N | 4.830  | 3.680   | 3.674   | 6     | 0       |
| 215.21.01.003.003.     | Desempeño Individual  | 150    | 3.150   | 2.987   | 163   | 0       |
| 215.21.01.003.003.001. | Asignación de Mejoramiento de la Gestión Municipal, Art. 1, Ley N | 150    | 150     | 0       | 150   | 0       |
| 215.21.01.003.003.002. | Asignación de Incentivos por Gestión Jurisdiccional, Art.2, Ley N | 0      | 3.000   | 2.987   | 13    | 0       |
| 215.21.01.004.         | Remuneraciones Variable   | 38.800 | 35.260  | 33.012  | 2.248 | (1.390) |
| 215.21.01.004.005.     | Trabajos Extraordinarios  | 21.000 | 22.960  | 22.955  | 5     | 0       |
| 215.21.01.004.006.     | Comisiones de Servicios en el País                                | 17.000 | 11.500  | 9.562   | 1.938 | (1.390) |
| 215.21.01.004.007.     | Comisiones de Servicios en el Exterior                            | 800    | 800     | 495     | 305   | 0       |
| 215.21.01.005.         | Aguinaldos y Bonos  | 6.800  | 7.680   | 7.415   | 265   | 0       |
| 215.21.01.005.001.     | Aguinaldos  | 3.000  | 2.000   | 1.743   | 257   | 0       |
| 215.21.01.005.001.001. | Aguinaldo de Fiestas Patrias                                      | 1.500  | 1.000   | 993     | 7     | 0       |
| 215.21.01.005.001.002. | Aguinaldo de Navidad  | 1.500  | 1.000   | 750     | 250   | 0       |
| 215.21.01.005.002.     | Bonos de Escolaridad  | 1.250  | 880     | 875     | 5     | 0       |
| 215.21.01.005.003.     | Bonos Especiales  | 2.000  | 4.430   | 4.427   | 3     | 0       |
| 215.21.01.005.003.001. | Bono Extraordinario Anual   | 2.000  | 4.430   | 4.427   | 3     | 0       |
| 215.21.01.005.004.     | Bonificación Adicional al Bono de Escolaridad                     | 550    | 370     | 370     | 0     | 0       |
| 215.21.02.             | Personal Contrata   | 70.854 | 106.988 | 105.670 | 1.318 | (1.469) |

|                        |  |        |        |        |     |   |
|------------------------|--|--------|--------|--------|-----|---|
| 215.21.02.001.         | Sueldos y Sobresueldos   | 54.811 | 71.736 | 71.342 | 394 | 0 |
| 215.21.02.001.001.     | Sueldos Base   | 17.227 | 29.027 | 29.018 | 9   | 0 |
| 215.21.02.001.002.     | Asignación de Antigüedad   | 750    | 950    | 899    | 51  | 0 |
| 215.21.02.001.002.001. | Asignación de Experiencia, Art. 48, Ley N° 19..070                 | 0      | 0      | 0      | 0   | 0 |
| 215.21.02.001.002.002. | Asignación de Antigüedad, Art. 97, letra g), de la Ley N° 18.883   | 750    | 950    | 899    | 51  | 0 |
| 215.21.02.001.003.     | Asignación Profesional   | 30     | 30     | 0      | 30  | 0 |
| 215.21.02.001.003.001. | Asignación Especial de Incentivo Profesional, Art. 47, Ley N° 19.  | 30     | 30     | 0      | 30  | 0 |
| 215.21.02.001.007.     | Asignaciones del D.L N°3.551, de 1981                              | 19.260 | 16.270 | 16.268 | 2   | 0 |
| 215.21.02.001.007.001. | Asignación Municipal, Art. 24 y 31 D.L. N°3.551, de 1981           | 19.260 | 16.270 | 16.268 | 2   | 0 |
| 215.21.02.001.007.002. | Asignación Protección Imponibilidad, Art. 15 D.L. N° 3.551, de 198 | 0      | 0      | 0      | 0   | 0 |
| 215.21.02.001.011.001. | Asignación de Movilización ,Art. 97, letra b), Ley N° 18.883       | 0      | 0      | 0      | 0   | 0 |
| 215.21.02.001.013.     | Asignaciones Compensatorias  | 8.655  | 10.715 | 10.432 | 283 | 0 |
| 215.21.02.001.013.001. | Incremento Previsional, Art. 2, D.L 3051, de 1980                  | 3.710  | 6.260  | 6.239  | 21  | 0 |
| 215.21.02.001.013.002. | Bonificación Compensatoria de Salud, Art.3 Ley N° 18566            | 1.405  | 1.405  | 1.160  | 245 | 0 |
| 215.21.02.001.013.003. | Bonificación Compensatoria, Art.10, Ley N° 18.675                  | 3.530  | 3.040  | 3.033  | 7   | 0 |
| 215.21.02.001.013.999. | Otras Asignaciones Compensatorias                                  | 10     | 10     | 0      | 10  | 0 |
| 215.21.02.001.014.     | Asignaciones Sustitutivas  | 2.745  | 6.800  | 6.782  | 18  | 0 |
| 215.21.02.001.014.001. | Asignación Única, Art. 4, Ley N°18.717                             | 2.735  | 6.790  | 6.782  | 8   | 0 |
| 215.21.02.001.014.999. | Otras Asignaciones Sustitutivas                                    | 10     | 10     | 0      | 10  | 0 |
| 215.21.02.001.018.     | Asignación Responsabilidad   | 0      | 0      | 0      | 0   | 0 |
| 215.21.02.001.037.     | Asignación Zonas Extremas  | 0      | 0      | 0      | 0   | 0 |
| 215.21.02.001.999.     | Otras Asignaciones   | 6.144  | 7.944  | 7.943  | 1   | 0 |
| 215.21.02.002.         | Aportes del Empleador  | 2.033  | 2.013  | 2.011  | 2   | 0 |
| 215.21.02.002.001.     | A Servicios de Bienestar   | 1.000  | 750    | 748    | 2   | 0 |
| 215.21.02.002.002.     | Otras Cotizaciones Previsionales                                   | 1.033  | 1.263  | 1.263  | 0   | 0 |
| 215.21.02.002.003.     | Cotización Adicional, Art. 8° Ley N° 18.566                        | 0      | 0      | 0      | 0   | 0 |
| 215.21.02.003.         | Asignaciones por Desempeño   | 3.120  | 11.221 | 11.178 | 43  | 0 |
| 215.21.02.003.001.     | Desempeño Institucional  | 2.150  | 9.641  | 9.607  | 34  | 0 |

|                        |   |        |         |         |         |         |
|------------------------|---|--------|---------|---------|---------|---------|
| 215.21.02.003.001.001. | Asignación de Mejoramiento de la Gestión Municipal, Art. 1, Ley N | 2.150  | 9.641   | 9.607   | 34      | 0       |
| 215.21.02.003.001.002. | Bonificación Excelencia   | 0      | 0       | 0       | 0       | 0       |
| 215.21.02.003.002.     | Desempeño Colectivo   | 970    | 1.580   | 1.571   | 9       | 0       |
| 215.21.02.003.002.001. | Asignación de Mejoramiento de la Gestión Municipal, Art. 1, Ley N | 970    | 70      | 1.571   | (1.501) | 0       |
| 215.21.02.003.002.002. | Asignación Variable por Desempeño Colectivo                       | 0      | 1.510   | 0       | 1.510   | 0       |
| 215.21.02.004.         | Remuneraciones Variables  | 7.610  | 16.310  | 15.843  | 467     | (1.469) |
| 215.21.02.004.005.     | Trabajos Extraordinarios  | 4.200  | 8.400   | 8.360   | 40      | 0       |
| 215.21.02.004.006.     | Comisiones de Servicios en el País                                | 3.400  | 7.900   | 7.483   | 417     | (1.469) |
| 215.21.02.004.007.     | Comisiones de Servicios en el Exterior                            | 10     | 10      | 0       | 10      | 0       |
| 215.21.02.005.         | Aguinaldos y Bonos  | 3.280  | 5.708   | 5.296   | 412     | 0       |
| 215.21.02.005.001.     | Aguinaldos  | 1.600  | 1.600   | 1.253   | 347     | 0       |
| 215.21.02.005.001.001. | Aguinaldo de Fiestas Patrias                                      | 800    | 800     | 660     | 140     | 0       |
| 215.21.02.005.001.002. | Aguinaldo de Navidad  | 800    | 800     | 593     | 207     | 0       |
| 215.21.02.005.002.     | Bono de Escolaridad   | 500    | 360     | 350     | 10      | 0       |
| 215.21.02.005.003.     | Bonos Especiales  | 1.000  | 3.600   | 3.545   | 55      | 0       |
| 215.21.02.005.003.001. | Bono Extraordinario Anual   | 1.000  | 3.600   | 3.545   | 55      | 0       |
| 215.21.02.005.004.     | Bonificación Adicional al Bono de Escolaridad                     | 180    | 148     | 148     | 0       | 0       |
| 215.21.03.             | Otras Remuneraciones  | 87.400 | 139.330 | 139.520 | (190)   | 0       |
| 215.21.03.001.         | Honorarios a Suma Alzada - Personas Naturales                     | 27.000 | 43.000  | 42.913  | 87      | 0       |
| 215.21.03.002.         | Honorarios Asimilados a Grados                                    | 0      | 0       | 0       | 0       | 0       |
| 215.21.03.003.         | Jornales  | 0      | 0       | 0       | 0       | 0       |
| 215.21.03.004.         | Remuneraciones Reguladas por el Código del Trabajo                | 56.400 | 77.400  | 77.687  | (287)   | 0       |
| 215.21.03.005.         | Suplencias y Reemplazos   | 2.500  | 18.080  | 18.077  | 3       | 0       |
| 215.21.03.006.         | Personal a Trato y/o Temporal                                     | 0      | 0       | 0       | 0       | 0       |
| 215.21.03.007.         | Alumnos en Práctica   | 1.500  | 850     | 843     | 7       | 0       |
| 215.21.03.999.         | Otras   | 0      | 0       | 0       | 0       | 0       |
| 215.21.03.999.001.     | Asignación Art. 1, Ley Nº 19.464                                  | 0      | 0       | 0       | 0       | 0       |
| 215.21.03.999.999.     | Otras   | 0      | 0       | 0       | 0       | 0       |
| 215.21.04.             | Otros Gastos en Personal  | 71.885 | 107.825 | 112.179 | (4.354) | (1.650) |
| 215.21.04.001.         | Asignación de Traslado  | 0      | 0       | 0       | 0       | 0       |

|                    |  |         |         |         |         |          |
|--------------------|--|---------|---------|---------|---------|----------|
| 215.21.04.001.001. | Asignación por Cambio de Residencia, Art.97, letra c), Ley N° 18.    | 0       | 0       | 0       | 0       | 0        |
| 215.21.04.003.     | Dietas a Juntas, Consejos y Comisiones                               | 51.885  | 55.825  | 54.055  | 1.770   | 0        |
| 215.21.04.004.     | Prestaciones de Servicios Comunitarios                               | 20.000  | 52.000  | 58.124  | (6.124) | (1.650)  |
| 215.22.            | C x P Bienes y Servicios de Consumo                                  | 416.300 | 534.156 | 530.591 | 3.565   | (14.363) |
| 215.22.01.         | Alimentos y Bebidas  | 10.000  | 11.000  | 10.456  | 544     | (141)    |
| 215.22.01.001.     | Para Personas  | 10.000  | 11.000  | 10.456  | 544     | (141)    |
| 215.22.01.002.     | Para Animales  | 0       | 0       | 0       | 0       | 0        |
| 215.22.02.         | Textiles, Vestuario y Calzado  | 3.750   | 2.250   | 0       | 2.250   | 0        |
| 215.22.02.001.     | Textiles y Acabados Textiles   | 250     | 250     | 0       | 250     | 0        |
| 215.22.02.002.     | Vestuario, Accesorios y Prendas Diversas                             | 2.000   | 2.000   | 0       | 2.000   | 0        |
| 215.22.02.003.     | Calzado  | 1.500   | 0       | 0       | 0       | 0        |
| 215.22.03.         | Combustibles y Lubricantes   | 57.210  | 75.654  | 74.989  | 665     | (2.723)  |
| 215.22.03.001.     | Para Vehículos   | 25.000  | 35.444  | 35.068  | 376     | (1.247)  |
| 215.22.03.002.     | Para Maquinarias, Equipos de Producción, Tracción y Elevación        | 32.000  | 40.000  | 39.921  | 79      | (1.476)  |
| 215.22.03.003.     | Para Calefacción   | 200     | 200     | 0       | 200     | 0        |
| 215.22.03.999.     | Para Otros   | 10      | 10      | 0       | 10      | 0        |
| 215.22.04.         | Materiales de Uso o Consumo  | 27.300  | 40.560  | 35.802  | 4.758   | (1.013)  |
| 215.22.04.001.     | Materiales de oficina  | 5.500   | 9.000   | 8.111   | 889     | 0        |
| 215.22.04.002.     | Textos y Otros Materiales de Enseñanza                               | 200     | 200     | 0       | 200     | 0        |
| 215.22.04.003.     | Productos Químicos   | 800     | 150     | 103     | 47      | 0        |
| 215.22.04.004.     | Productos Farmacéuticos  | 200     | 200     | 0       | 200     | 0        |
| 215.22.04.005.     | Materiales y Útiles Quirúrgicos                                      | 100     | 100     | 0       | 100     | 0        |
| 215.22.04.006.     | Fertilizantes, Insecticidas, Fungicidas y otros                      | 500     | 10      | 2       | 8       | 0        |
| 215.22.04.007.     | Materiales y Útiles de Aseo  | 1.500   | 700     | 278     | 422     | (13)     |
| 215.22.04.008.     | Menaje para Oficina, Casino y Otros                                  | 200     | 200     | 0       | 200     | 0        |
| 215.22.04.009.     | Insumos, Repuestos y Accesorios Computacionales                      | 4.000   | 6.500   | 5.860   | 640     | (322)    |
| 215.22.04.010.     | Materiales para Mantenimiento y Reparaciones de Inmuebles            | 800     | 300     | 267     | 33      | 0        |
| 215.22.04.011.     | Repuestos y Accesorios para Mantenimiento y Reparaciones de Vehículo | 7.000   | 18.000  | 16.886  | 1.114   | (483)    |
| 215.22.04.012.     | Otros Materiales, Repuestos y Útiles Diversos                        | 1.500   | 1.000   | 1.167   | (167)   | (195)    |

|                |  |         |         |         |         |         |
|----------------|--|---------|---------|---------|---------|---------|
| 215.22.04.013. | Equipos Menores  | 500     | 500     | 212     | 288     | 0       |
| 215.22.04.014. | Productos Elaborados de Cuero Caucho y Plástico                  | 200     | 200     | 0       | 200     | 0       |
| 215.22.04.015. | Productos Agropecuarios y Forestales                             | 1.000   | 500     | 410     | 90      | 0       |
| 215.22.04.016. | Materias Primas y Semielaboradas                                 | 300     | 0       | 0       | 0       | 0       |
| 215.22.04.999. | Otros  | 3.000   | 3.000   | 2.506   | 494     | 0       |
| 215.22.05.     | Servicios Básicos  | 126.510 | 98.740  | 96.475  | 2.265   | (1.067) |
| 215.22.05.001. | Electricidad   | 85.000  | 53.730  | 53.381  | 349     | 0       |
| 215.22.05.002. | Agua   | 4.000   | 8.500   | 9.269   | (769)   | (1.067) |
| 215.22.05.003. | Gas  | 2.500   | 2.500   | 2.222   | 278     | 0       |
| 215.22.05.004. | Correo   | 1.500   | 500     | 0       | 500     | 0       |
| 215.22.05.005. | Telefonía Fija   | 5.000   | 5.000   | 5.005   | (5)     | 0       |
| 215.22.05.006. | Telefonía Celular  | 15.000  | 15.000  | 13.473  | 1.527   | 0       |
| 215.22.05.007. | Acceso a Internet  | 13.000  | 13.000  | 13.125  | (125)   | 0       |
| 215.22.05.008. | Enlaces de Telecomunicaciones                                    | 500     | 500     | 0       | 500     | 0       |
| 215.22.05.999. | Otros  | 10      | 10      | 0       | 10      | 0       |
| 215.22.06.     | Mantenimiento y Reparaciones                                     | 16.000  | 17.800  | 16.169  | 1.631   | (161)   |
| 215.22.06.001. | Mantenimiento y Reparación de Edificaciones                      | 1.500   | 800     | 744     | 56      | 0       |
| 215.22.06.002. | Mantenimiento y Reparación de Vehículos                          | 8.000   | 14.000  | 13.838  | 162     | (161)   |
| 215.22.06.003. | Mantenimiento y Reparación Mobiliarios y Otros                   | 1.000   | 500     | 44      | 456     | 0       |
| 215.22.06.004. | Mantenimiento y Reparación de Maquinarias y Equipos de Oficina   | 1.000   | 0       | 0       | 0       | 0       |
| 215.22.06.005. | Mantenimiento y Reparación de Maquinaria y Equipos de Producción | 500     | 0       | 0       | 0       | 0       |
| 215.22.06.006. | Mantenimiento y Reparación de Otras Maquinarias y Equipos        | 500     | 500     | 99      | 401     | 0       |
| 215.22.06.007. | Mantenimiento y Reparación de Equipos Informáticos               | 2.000   | 2.000   | 1.444   | 556     | 0       |
| 215.22.06.999. | Otros  | 1.500   | 0       | 0       | 0       | 0       |
| 215.22.07.     | Publicidad de Difusión   | 11.000  | 11.000  | 9.830   | 1.170   | 0       |
| 215.22.07.001. | Servicios de Publicidad  | 7.500   | 9.500   | 9.016   | 484     | 0       |
| 215.22.07.002. | Servicios de Impresión   | 1.500   | 1.000   | 671     | 329     | 0       |
| 215.22.07.003. | Servicios de Encuadernación y Empastes                           | 700     | 200     | 0       | 200     | 0       |
| 215.22.07.999. | Otros  | 1.300   | 300     | 143     | 157     | 0       |
| 215.22.08.     | Servicios Generales  | 98.600  | 217.272 | 225.175 | (7.903) | (65)    |

|                |   |        |        |        |         |         |
|----------------|---|--------|--------|--------|---------|---------|
| 215.22.08.001. | Servicios de Aseo   | 35.000 | 83.072 | 91.284 | (8.212) | 0       |
| 215.22.08.002. | Servicios de Vigilancia                                   | 0      | 0      | 0      | 0       | 0       |
| 215.22.08.003. | Servicios de Mantenimiento de Jardines                    | 3.000  | 6.000  | 5.911  | 89      | 0       |
| 215.22.08.004. | Servicios de Mantenimiento de Alumbrado Público           | 500    | 5.000  | 4.820  | 180     | 0       |
| 215.22.08.005. | Servicios de Mantenimiento de Semáforos                   | 0      | 0      | 0      | 0       | 0       |
| 215.22.08.006. | Servicios de Mantenimiento de Señalizaciones de Tránsito  | 100    | 0      | 0      | 0       | 0       |
| 215.22.08.007. | Pasajes, Fletes y Bodegajes                               | 1.000  | 0      | 0      | 0       | 0       |
| 215.22.08.008. | Salas Cunas y/o Jardines Infantiles                       | 0      | 0      | 0      | 0       | 0       |
| 215.22.08.009. | Servicios de Pago y Cobranza                              | 2.000  | 9.700  | 9.270  | 430     | (65)    |
| 215.22.08.010. | Servicio de Suscripción y Similares                       | 2.000  | 0      | 0      | 0       | 0       |
| 215.22.08.011. | Servicios de Producción y Desarrollo de Eventos           | 20.000 | 43.500 | 42.623 | 877     | 0       |
| 215.22.08.999. | Otros   | 35.000 | 70.000 | 71.267 | (1.267) | 0       |
| 215.22.09.     | Arriendos   | 20.520 | 16.720 | 18.919 | (2.199) | (5.860) |
| 215.22.09.001. | Arriendos de Terrenos                                     | 2.000  | 2.000  | 111    | 1.889   | 0       |
| 215.22.09.002. | Arriendo de Edificios                                     | 6.000  | 7.500  | 6.996  | 504     | 0       |
| 215.22.09.003. | Arriendo de Vehículos                                     | 4.500  | 6.000  | 10.769 | (4.769) | (5.860) |
| 215.22.09.004. | Arriendo de Mobiliario y Otros                            | 10     | 10     | 0      | 10      | 0       |
| 215.22.09.005. | Arriendo de Máquinas y Equipos                            | 7.000  | 800    | 714    | 86      | 0       |
| 215.22.09.006. | Arriendo de Equipos Informáticos                          | 10     | 10     | 0      | 10      | 0       |
| 215.22.09.999. | Otros   | 1.000  | 400    | 329    | 71      | 0       |
| 215.22.10.     | Servicios Financieros y de Seguros                        | 12.510 | 18.110 | 17.194 | 916     | 0       |
| 215.22.10.001. | Gatos Financieros por Compra y Venta de Títulos y Valores | 10     | 10     | 0      | 10      | 0       |
| 215.22.10.002. | Primas y Gastos de Seguro                                 | 6.000  | 2.500  | 1.833  | 667     | 0       |
| 215.22.10.999. | Otros   | 1.500  | 100    | 40     | 60      | 0       |
| 215.22.11.     | Servicios Técnicos y Profesionales                        | 10.800 | 11.850 | 14.113 | (2.263) | (3.333) |
| 215.22.11.001. | Estudios e Investigaciones                                | 2.000  | 5.000  | 8.097  | (3.097) | (3.333) |
| 215.22.11.002. | Cursos de Capacitación                                    | 7.000  | 4.500  | 3.805  | 695     | 0       |
| 215.22.11.003. | Servicios Informáticos                                    | 1.500  | 2.050  | 2.211  | (161)   | 0       |
| 215.22.11.999. | Otros   | 300    | 300    | 0      | 300     | 0       |
| 215.22.12.     | Otros Gastos en Bienes y Servicios de Consumo             | 22.100 | 13.200 | 11.469 | 1.731   | 0       |
| 215.22.12.002. | Gastos Menores  | 9.000  | 8.500  | 8.183  | 317     | 0       |

|                    |   |           |           |           |        |         |
|--------------------|---|-----------|-----------|-----------|--------|---------|
| 215.22.12.003.     | Gastos de Representación, Protocolo y Ceremonial                  | 8.000     | 4.000     | 2.758     | 1.242  | 0       |
| 215.22.12.004.     | Intereses, Multas y Recargos                                      | 1.000     | 600       | 506       | 94     | 0       |
| 215.22.12.005.     | Derechos y Tasas  | 100       | 100       | 22        | 78     | 0       |
| 215.22.12.006.     | Contribuciones  | 0         | 0         | 0         | 0      | 0       |
| 215.22.12.999.     | Otros   | 4.000     | 0         | 0         | 0      | 0       |
| 215.23.            | C x P Prestaciones de Seguridad Social <sup>3</sup>               | 100       | 100       | 0         | 100    | 0       |
| 215.23.01.         | Prestaciones Previsionales  | 100       | 100       | 0         | 100    | 0       |
| 215.23.01.004.     | Desahucios e Indemnizaciones                                      | 100       | 100       | 0         | 100    | 0       |
| 215.23.01.005.     | Desahucios e Indemnizaciones                                      | 0         | 0         | 0         | 0      | 0       |
| 215.24.            | C x P Transferencias Corrientes                                   | 1.192.595 | 1.589.921 | 1.562.009 | 27.912 | (2.195) |
| 215.24.01.         | Al Sector Privado   | 30.520    | 27.811    | 26.467    | 1.344  | (2.195) |
| 215.24.01.001.     | Fondos de Emergencia  | 7.500     | 7.500     | 7.336     | 164    | 0       |
| 215.24.01.002.     | Educación - Personas Jurídicas Privadas, Art. 13, D.F.L N°1,3.063 | 0         | 0         | 0         | 0      | 0       |
| 215.24.01.003.     | Salud - Personas Jurídicas Privadas, Art. 13, D.F.L N°1,3.063/80  | 0         | 0         | 0         | 0      | 0       |
| 215.24.01.004.     | Organizaciones Comunitarias                                       | 4.000     | 6.651     | 6.400     | 251    | 0       |
| 215.24.01.005.     | Otras Personas Jurídicas Privadas                                 | 10        | 10        | 0         | 10     | 0       |
| 215.24.01.006.     | Voluntariado  | 5.000     | 640       | 0         | 640    | 0       |
| 215.24.01.007.     | Asistencia Social a Personas Naturales                            | 11.000    | 11.000    | 11.081    | (81)   | (2.195) |
| 215.24.01.008.     | Premios y Otros   | 3.000     | 2.000     | 1.650     | 350    | 0       |
| 215.24.01.999.     | Otras transferencias al Sector Privado                            | 10        | 10        | 0         | 10     | 0       |
| 215.24.03.         | A Otras Entidades Públicas  | 1.162.075 | 1.562.110 | 1.535.542 | 26.568 | 0       |
| 215.24.03.080.001. | A la Asociación Chilena de Municipalidades                        | 2.500     | 0         | 0         | 0      | 0       |
| 215.24.03.080.002. | A Otras Asociaciones  | 0         | 5.600     | 5.600     | 0      | 0       |
| 215.24.03.090.     | Al Fondo Común Municipal - Permisos de Circulación                | 625.000   | 937.435   | 921.941   | 15.494 | 0       |
| 215.24.03.090.001. | Aporte Año Vigente  | 625.000   | 937.435   | 921.941   | 15.494 | 0       |
| 215.24.03.099.     | A Otras Entidades Públicas  | 1.000     | 1.000     | 0         | 1.000  | 0       |
| 215.24.03.100.     | A Otras Municipalidades   | 0         | 0         | 0         | 0      | 0       |
| 215.24.03.101.     | A Servicios Incorporados a su Gestión                             | 533.575   | 615.075   | 608.001   | 7.074  | 0       |
| 215.24.03.101.001. | A Educación   | 280.000   | 361.500   | 360.718   | 782    | 0       |
| 215.24.03.101.002. | A Salud   | 253.575   | 253.575   | 247.283   | 6.292  | 0       |

|                    |  |        |       |       |         |         |
|--------------------|--|--------|-------|-------|---------|---------|
| 215.24.03.101.003. | A Cementerios  | 0      | 0     | 0     | 0       | 0       |
| 215.24.03.999.     | A Otras Entidades Públicas                             | 0      | 3.000 | 0     | 3.000   | 0       |
| 215.25.            | C x P Ingresos al Fisco                                | 0      | 0     | 0     | 0       | 0       |
| 215.25.01.         | Impuestos  | 0      | 0     | 0     | 0       | 0       |
| 215.26.            | C x P Otros Gastos Corrientes                          | 8.010  | 3.510 | 3.505 | 5       | 0       |
| 215.26.01.         | Devoluciones   | 4.000  | 3.000 | 3.092 | (92)    | 0       |
| 215.26.01.001.     | Devoluciones   | 4.000  | 3.000 | 3.092 | (92)    | 0       |
| 215.26.02.         | Compensaciones por daños a terceros y/o a la propiedad | 10     | 10    | 0     | 10      | 0       |
| 215.26.02.001.     | Compensación por daños a terceros y/o a la propiedad   | 10     | 10    | 0     | 10      | 0       |
| 215.26.04.         | Aplicación Fondos de Terceros                          | 4.000  | 500   | 413   | 87      | 0       |
| 215.26.04.001.     | Arancel al Registro de Multas de Tránsito no Pagadas   | 500    | 500   | 413   | 87      | 0       |
| 215.26.04.999.     | Aplicación Otros Fondos de Terceros                    | 3.500  | 0     | 0     | 0       | 0       |
| 215.29.            | C x P Adquisición de Activos no Financieros            | 11.020 | 6.445 | 7.845 | (1.400) | (2.823) |
| 215.29.01.         | Terrenos   | 10     | 10    | 0     | 10      | 0       |
| 215.29.02.         | Edificios  | 0      | 0     | 0     | 0       | 0       |
| 215.29.03.         | Vehículos  | 10     | 10    | 0     | 10      | 0       |
| 215.29.04.         | Mobiliario y Otros                                     | 2.000  | 4.925 | 4.717 | 208     | (555)   |
| 215.29.05.         | Máquinas y Equipos                                     | 2.000  | 1.000 | 1.680 | (680)   | (867)   |
| 215.29.05.001.     | Máquinas y Equipos de Oficina                          | 1.500  | 1.000 | 813   | 187     | 0       |
| 215.29.05.002.     | Maquinarias y Equipos para la producción               | 0      | 0     | 0     | 0       | 0       |
| 215.29.05.999.     | Otras  | 500    | 0     | 867   | (867)   | (867)   |
| 215.29.06.         | Equipos Informáticos                                   | 3.500  | 500   | 1.448 | (948)   | (1.401) |
| 215.29.06.001.     | Equipos Computacionales y Periféricos                  | 2.500  | 500   | 1.448 | (948)   | (1.401) |
| 215.29.06.002.     | Equipos de Comunicaciones para Redes Informáticas      | 1.000  | 0     | 0     | 0       | 0       |
| 215.29.07.         | Programas Informáticos                                 | 3.500  | 0     | 0     | 0       | 0       |
| 215.29.07.001.     | Programas Computacionales                              | 2.000  | 0     | 0     | 0       | 0       |
| 215.29.07.002.     | Sistema de Información                                 | 1.500  | 0     | 0     | 0       | 0       |
| 215.29.99.         | Otros Activos no Financieros                           | 0      | 0     | 0     | 0       | 0       |
| 215.30.            | C x P Adquisición de Activos Financieros               | 50     | 50    | 0     | 50      | 0       |
| 215.30.01.         | Compra de Títulos y Valores                            | 40     | 40    | 0     | 40      | 0       |
| 215.30.01.001.     | Depósitos a Plazo                                      | 10     | 10    | 0     | 10      | 0       |



|                    |   |         |         |         |          |           |
|--------------------|---|---------|---------|---------|----------|-----------|
| 215.30.01.003.     | Cuota de Fondos Mutuos                                | 10      | 10      | 0       | 10       | 0         |
| 215.30.01.005.     | Letras Hipotecarias                                   | 0       | 0       | 0       | 0        | 0         |
| 215.30.01.999.     | Otros   | 20      | 20      | 0       | 20       | 0         |
| 215.30.02.         | Compra de Acciones y Participaciones de Capital       | 0       | 0       | 0       | 0        | 0         |
| 215.30.99.         | Otros Activos Financieros                             | 10      | 10      | 0       | 10       | 0         |
| 215.31.            | C x P Iniciativas de Inversión                        | 13.580  | 620.486 | 356.132 | 264.354  | 0         |
| 215.31.01.         | Estudios Básicos                                      | 13.500  | 26.994  | 23.574  | 3.420    | 0         |
| 215.31.01.001.     | Gastos Administrativos                                | 1.500   | 700     | 182     | 518      | 0         |
| 215.31.01.002.     | Consultorías  | 12.000  | 26.294  | 23.392  | 2.902    | 0         |
| 215.31.02.         | Proyectos   | 80      | 593.492 | 332.558 | 260.934  | 0         |
| 215.31.02.001.     | Gastos Administrativos                                | 10      | 10      | 0       | 10       | 0         |
| 215.31.02.002.     | Consultorías  | 10      | 10      | 0       | 10       | 0         |
| 215.31.02.003.     | Terrenos  | 10      | 10      | 0       | 10       | 0         |
| 215.31.02.004.     | Obras Civiles   | 10      | 567.497 | 264.818 | 302.679  | 0         |
| 215.31.02.005.     | Equipamiento  | 0       | 0       | 0       | 0        | 0         |
| 215.31.02.006.     | Equipos   | 20      | 20      | 0       | 20       | 0         |
| 215.31.02.007.     | Vehículos   | 10      | 10      | 0       | 10       | 0         |
| 215.31.02.999.     | Otros Gastos  | 10      | 25.935  | 67.740  | (41.805) | 0         |
| 215.31.03.         | Programas de Inversión                                | 0       | 0       | 0       | 0        | 0         |
| 215.33.            | C x P Transferencias de Capital                       | 5.050   | 50      | 0       | 50       | 0         |
| 215.33.01.         | Al Sector Privado                                     | 10      | 10      | 0       | 10       | 0         |
| 215.33.03.         | A Otras Entidades Públicas                            | 5.040   | 40      | 0       | 40       | 0         |
| 215.33.03.001.     | A los Servicios Regionales de Vivienda y Urbanización | 5.030   | 30      | 0       | 30       | 0         |
| 215.33.03.001.001. | Programas Pavimentos Participativos                   | 5.000   | 0       | 0       | 0        | 0         |
| 215.33.03.001.002. | Programa Mejoramiento Condominios Sociales            | 10      | 10      | 0       | 10       | 0         |
| 215.33.03.001.003. | Programa Rehabilitación de Espacios Públicos          | 10      | 10      | 0       | 10       | 0         |
| 215.33.03.001.004. | Proyectos Urbanos                                     | 10      | 10      | 0       | 10       | 0         |
| 215.33.03.999.     | A Otras Entidades Públicas                            | 10      | 10      | 0       | 10       | 0         |
| 215.33.03.999.     | A Otras Entidades Públicas                            | 0       | 0       | 0       | 0        | 0         |
| 215.34.            | C x P Servicio de la Deuda                            | 140.006 | 140.006 | 180.098 | (40.092) | (137.520) |
| 215.34.01.         | Amortización Deuda Interna                            | 0       | 0       | 0       | 0        | 0         |

|                |                                |         |         |         |          |           |
|----------------|--------------------------------|---------|---------|---------|----------|-----------|
| 215.34.07.     | Deuda Flotante                 | 140.006 | 140.006 | 180.098 | (40.092) | (137.520) |
| 215.34.07.001. | Gastos Devengados y no pagados | 140.006 | 140.006 | 180.098 | (40.092) | (137.520) |

**MUNICIPALIDAD : I.MUNICIPALIDAD DE VICHUQUEN - SALUD**

**REGION : VII**

**TRIMESTRE : AL MES DE DICIEMBRE**

**BALANCE DE LA EJECUCION PRESUPUESTARIA ACUMULADA EN  
(\$) AÑO 2014**

**Entidad : I.MUNICIPALIDAD DE VICHUQUEN - SALUD Salud**

| CODIGO             | DENOMINACION  | PPTO<br>INICIAL    | PPTO<br>VIGENTE    | INGRESOS<br>PERCIBIDOS | SALDO<br>PPTARIO   | -INGRESOS-<br>x PERCIBIR |
|--------------------|---|--------------------|--------------------|------------------------|--------------------|--------------------------|
|                    | <b>Deudores Presupuestarios</b>                                     | <b>715.096.693</b> | <b>743.196.693</b> | <b>636.807.182</b>     | <b>106.389.511</b> | <b>4.000</b>             |
| 115.03.            | C x C Tributos sobre el Uso de Bienes y la Realización de Actividad | 0                  | 0                  | 0                      | 0                  | 0                        |
| 115.05.            | C x C Transferencias Corrientes                                     | 691.546.693        | 719.646.693        | 620.837.365            | 98.809.328         | 4.000                    |
| 115.05.01.         | Del Sector Privado  | 20.000             | 20.000             | 0                      | 20.000             | 0                        |
| 115.05.03.         | De Otras Entidades Públicas   | 691.526.693        | 719.626.693        | 620.837.365            | 98.789.328         | 4.000                    |
| 115.05.03.006.     | Del Servicio de Salud   | 367.951.693        | 367.951.693        | 273.451.693            | 94.500.000         | 4.000                    |
| 115.05.03.006.001. | Atención Primaria Ley N° 19.378 Art. 49                             | 273.451.693        | 273.451.693        | 273.451.693            | 0                  | 4.000                    |
| 115.05.03.006.002. | Aportes Afectados   | 94.500.000         | 94.500.000         | 0                      | 94.500.000         | 0                        |
| 115.05.03.099.     | De Otras Entidades Públicas   | 70.000.000         | 98.100.000         | 100.102.175            | (2.002.175)        | 0                        |
| 115.05.03.101.     | De la Municipalidad A Servicios Incorporados a su Gestión           | 253.575.000        | 253.575.000        | 247.283.497            | 6.291.503          | 0                        |
| 115.07.            | C x C Ingresos de Operación   | 10.000             | 10.000             | 0                      | 10.000             | 0                        |
| 115.07.01.         | Venta de Bienes   | 0                  | 0                  | 0                      | 0                  | 0                        |
| 115.07.02.         | Venta de Servicios  | 10.000             | 10.000             | 0                      | 10.000             | 0                        |
| 115.08.            | C x C Otros Ingresos Corrientes                                     | 23.500.000         | 23.500.000         | 15.969.817             | 7.530.183          | 0                        |

|                |  |            |            |           |           |   |
|----------------|--|------------|------------|-----------|-----------|---|
| 115.08.01.001. | Reembolsos Art.4° Ley N° 19.345 y Ley N° 19.117 Art. Único | 13.000.000 | 13.000.000 | 7.469.817 | 5.530.183 | 0 |
| 115.08.04.     | Fondos de Terceros   | 2.000.000  | 2.000.000  | 0         | 2.000.000 | 0 |
| 115.08.04.999. | Otros Fondos de Terceros                                   | 2.000.000  | 2.000.000  | 0         | 2.000.000 | 0 |
| 115.08.99.     | Otros  | 8.500.000  | 8.500.000  | 8.500.000 | 0         | 0 |
| 115.08.99.001. | Devoluciones y Reintegros no Provenientes de Impuestos     | 500.000    | 500.000    | 500.000   | 0         | 0 |
| 115.08.99.999. | Otros  | 8.000.000  | 8.000.000  | 8.000.000 | 0         | 0 |
| 115.10.        | C x C Venta de Activos No Financieros                      | 30.000     | 30.000     | 0         | 30.000    | 0 |
| 115.10.04.     | Mobiliario y Otros   | 10.000     | 10.000     | 0         | 10.000    | 0 |
| 115.10.05.     | Máquinas y Equipos   | 10.000     | 10.000     | 0         | 10.000    | 0 |
| 115.10.06.     | Equipos informáticos                                       | 10.000     | 10.000     | 0         | 10.000    | 0 |
| 115.13.        | C x C Transferencias para Gastos de Capital                | 10.000     | 10.000     | 0         | 10.000    | 0 |
| 115.13.03.     | De Otras Entidades Públicas                                | 10.000     | 10.000     | 0         | 10.000    | 0 |
| 115.13.03.099. | De Otras Entidades Públicas                                | 10.000     | 10.000     | 0         | 10.000    | 0 |

| CODIGO | DENOMINACION | PPTO.<br>INICIAL | PPTO.<br>VIGENTE | OBLIG.<br>DEVENGADA | SALDO<br>PPTARIO | DEUDA<br>EXIGIBLE |
|--------|--------------|------------------|------------------|---------------------|------------------|-------------------|
|--------|--------------|------------------|------------------|---------------------|------------------|-------------------|

|                        |  |                    |                    |                    |                   |                     |
|------------------------|--|--------------------|--------------------|--------------------|-------------------|---------------------|
|                        | <b>Acreedores Presupuestarios</b>                                | <b>717.096.693</b> | <b>745.196.693</b> | <b>714.381.989</b> | <b>30.814.704</b> | <b>(70.955.170)</b> |
| 215.01.                | Documentos Caducados   | 0                  | 0                  | 0                  | 0                 | 0                   |
| 215.21.                | C x P Gastos en Personal   | 573.425.551        | 601.795.551        | 567.406.681        | 34.388.870        | 0                   |
| 215.21.01.             | Personal de Planta   | 384.629.551        | 422.679.551        | 408.752.249        | 13.927.302        | 0                   |
| 215.21.01.001.         | Sueldos y Sobresueldos   | 320.679.551        | 342.179.551        | 335.087.864        | 7.091.687         | 0                   |
| 215.21.01.001.001.     | Sueldos Base   | 138.262.664        | 148.262.664        | 147.474.512        | 788.152           | 0                   |
| 215.21.01.001.009.     | Asignaciones Especiales  | 8.032.500          | 7.032.500          | 6.492.539          | 539.961           | 0                   |
| 215.21.01.001.009.007. | Asignación Especial Transitoria, Art. 45, Ley N° 19378           | 8.032.500          | 7.032.500          | 6.492.539          | 539.961           | 0                   |
| 215.21.01.001.010.     | Asignación de Pérdida de Caja                                    | 10.000             | 10.000             | 0                  | 10.000            | 0                   |
| 215.21.01.001.010.001. | Asignación por Pérdida de Caja, Art. 97, letra a), Ley N° 18.883 | 10.000             | 10.000             | 0                  | 10.000            | 0                   |

|                        |   |             |             |             |           |   |
|------------------------|---|-------------|-------------|-------------|-----------|---|
| 215.21.01.001.011.     | Asignación de Movilización  | 1.480.000   | 1.480.000   | 1.392.475   | 87.525    | 0 |
| 215.21.01.001.011.001. | Asignación de Movilización, Art. 97, letra b), Ley N° 18.883      | 1.480.000   | 1.480.000   | 1.392.475   | 87.525    | 0 |
| 215.21.01.001.014.     | Asignaciones Compensatorias                                       | 4.329.600   | 3.329.600   | 860.800     | 2.468.800 | 0 |
| 215.21.01.001.014.004. | Bonificación Adicional, Art. 11, Ley N° 18.675                    | 4.329.600   | 3.329.600   | 860.800     | 2.468.800 | 0 |
| 215.21.01.001.019.     | Asignación de Responsabilidad                                     | 6.017.247   | 6.017.247   | 5.971.364   | 45.883    | 0 |
| 215.21.01.001.019.002. | Asignación de Responsabilidad Directiva                           | 6.017.247   | 6.017.247   | 5.971.364   | 45.883    | 0 |
| 215.21.01.001.031.     | Asignación de Experiencia Calificada                              | 900.000     | 2.900.000   | 979.949     | 1.920.051 | 0 |
| 215.21.01.001.031.002. | Asignación Post Título, Art. 42, Ley N° 19.378                    | 900.000     | 2.900.000   | 979.949     | 1.920.051 | 0 |
| 215.21.01.001.044.001. | Asignación de Atención Primaria Salud art. 23, ley N° 19.378      | 138.262.664 | 148.262.664 | 147.474.512 | 788.152   | 0 |
| 215.21.01.002.         | Aportes del Empleador   | 8.500.000   | 9.500.000   | 9.041.867   | 458.133   | 0 |
| 215.21.01.002.002.     | Otras Cotizaciones Previsionales                                  | 8.500.000   | 9.500.000   | 9.041.867   | 458.133   | 0 |
| 215.21.01.003.         | Asignaciones por Desempeño  | 40.300.000  | 46.100.000  | 43.756.715  | 2.343.285 | 0 |
| 215.21.01.003.002.     | Desempeño Colectivo   | 38.800.000  | 45.800.000  | 43.756.715  | 2.043.285 | 0 |
| 215.21.01.003.002.003. | Asignación de Desarrollo y Estímulo al Desempeño Colectivo Ley N° | 38.800.000  | 45.800.000  | 43.756.715  | 2.043.285 | 0 |
| 215.21.01.003.003.     | Desempeño Individual  | 1.500.000   | 300.000     | 0           | 300.000   | 0 |
| 215.21.01.003.003.005. | Asignación de Mérito, Art. 30, de la Ley N°19.378, y Ley N°19.607 | 1.500.000   | 300.000     | 0           | 300.000   | 0 |
| 215.21.01.004.         | Remuneraciones Variable   | 5.500.000   | 5.500.000   | 2.474.937   | 3.025.063 | 0 |
| 215.21.01.004.006.     | Comisiones de Servicios en el País                                | 5.500.000   | 5.500.000   | 2.474.937   | 3.025.063 | 0 |
| 215.21.01.005.         | Aguinaldos y Bonos  | 9.650.000   | 19.400.000  | 18.390.866  | 1.009.134 | 0 |
| 215.21.01.005.001.     | Aguinaldos  | 3.000.000   | 3.000.000   | 2.295.566   | 704.434   | 0 |
| 215.21.01.005.001.001. | Aguinaldo de Fiestas Patrias                                      | 1.500.000   | 1.500.000   | 1.284.750   | 215.250   | 0 |
| 215.21.01.005.001.002. | Aguinaldo de Navidad  | 1.500.000   | 1.500.000   | 1.010.816   | 489.184   | 0 |

|                        |   |             |             |             |           |   |
|------------------------|---|-------------|-------------|-------------|-----------|---|
| 215.21.01.005.002.     | Bonos de Escolaridad  | 1.650.000   | 1.650.000   | 1.642.850   | 7.150     | 0 |
| 215.21.01.005.003.     | Bonos Especiales  | 4.500.000   | 14.250.000  | 14.230.600  | 19.400    | 0 |
| 215.21.01.005.003.001. | Bono Extraordinario Anual   | 4.500.000   | 14.250.000  | 14.230.600  | 19.400    | 0 |
| 215.21.01.005.004.     | Bonificación Adicional al Bono de Escolaridad                     | 500.000     | 500.000     | 221.850     | 278.150   | 0 |
| 215.21.02.             | Personal Contrata   | 149.470.000 | 161.150.000 | 153.918.885 | 7.231.115 | 0 |
| 215.21.02.001.         | Sueldos y Sobresueldos  | 124.150.000 | 134.150.000 | 132.047.597 | 2.102.403 | 0 |
| 215.21.02.001.001.     | Sueldos Base  | 50.960.000  | 56.960.000  | 56.745.502  | 214.498   | 0 |
| 215.21.02.001.009.     | Asignaciones Especiales   | 2.500.000   | 3.500.000   | 3.286.076   | 213.924   | 0 |
| 215.21.02.001.009.007. | Asignación Especial Transitoria, Art.45, ley N° 19.378            | 2.500.000   | 3.500.000   | 3.286.076   | 213.924   | 0 |
| 215.21.02.001.010.     | Asignación de Pérdida de Caja                                     | 280.000     | 280.000     | 172.994     | 107.006   | 0 |
| 215.21.02.001.010.001. | Asignación por Pérdida de Caja, Art. 97, letra a), Ley N° 18.88   | 280.000     | 280.000     | 172.994     | 107.006   | 0 |
| 215.21.02.001.011.     | Asignación de Movilización  | 650.000     | 650.000     | 614.029     | 35.971    | 0 |
| 215.21.02.001.011.001. | Asignación de Movilización ,Art. 97, letra b), Ley N° 18.883      | 650.000     | 650.000     | 614.029     | 35.971    | 0 |
| 215.21.02.001.013.     | Asignaciones Compensatorias                                       | 4.800.000   | 1.800.000   | 1.000.000   | 800.000   | 0 |
| 215.21.02.001.013.004. | Bonificación Adicional, Art. 11, Ley N° 18.675                    | 4.800.000   | 1.800.000   | 1.000.000   | 800.000   | 0 |
| 215.21.02.001.018.     | Asignación Responsabilidad  | 8.500.000   | 8.500.000   | 7.506.274   | 993.726   | 0 |
| 215.21.02.001.018.001. | Asignación de Responsabilidad Directiva                           | 8.500.000   | 8.500.000   | 7.506.274   | 993.726   | 0 |
| 215.21.02.001.042.     | Asignación de Atención Primaria                                   | 50.960.000  | 56.960.000  | 56.745.505  | 214.495   | 0 |
| 215.21.02.002.         | Aportes del Empleador   | 3.100.000   | 3.100.000   | 3.072.888   | 27.112    | 0 |
| 215.21.02.002.002.     | Otras Cotizaciones Previsionales                                  | 3.100.000   | 3.100.000   | 3.072.888   | 27.112    | 0 |
| 215.21.02.003.         | Asignaciones por Desempeño  | 15.690.000  | 14.100.000  | 10.153.890  | 3.946.110 | 0 |
| 215.21.02.003.002.     | Desempeño Colectivo   | 14.100.000  | 14.100.000  | 10.153.890  | 3.946.110 | 0 |
| 215.21.02.003.002.003. | Asignación de Desarrollo y Estímulo al Desempeño Colectivo Ley N° | 14.100.000  | 14.100.000  | 10.153.890  | 3.946.110 | 0 |
| 215.21.02.003.003.     | Desempeño Individual  | 1.590.000   | 0           | 0           | 0         | 0 |

|                        |   |             |             |            |            |              |
|------------------------|---|-------------|-------------|------------|------------|--------------|
| 215.21.02.003.003.004. | Asignación de Mérito, Art. 30, de la Ley Nº 19.378, Ley Nº 19.607 | 1.590.000   | 0           | 0          | 0          | 0            |
| 215.21.02.004.         | Remuneraciones Variables  | 3.000.000   | 3.000.000   | 2.277.150  | 722.850    | 0            |
| 215.21.02.004.006.     | Comisiones de Servicios en el País                                | 3.000.000   | 3.000.000   | 2.277.150  | 722.850    | 0            |
| 215.21.02.005.         | Aguinaldos y Bonos  | 3.530.000   | 6.800.000   | 6.367.360  | 432.640    | 0            |
| 215.21.02.005.001.     | Aguinaldos  | 1.250.000   | 1.270.000   | 1.146.317  | 123.683    | 0            |
| 215.21.02.005.001.001. | Aguinaldo de Fiestas Patrias                                      | 650.000     | 670.000     | 669.900    | 100        | 0            |
| 215.21.02.005.001.002. | Aguinaldo de Navidad  | 600.000     | 600.000     | 476.417    | 123.583    | 0            |
| 215.21.02.005.002.     | Bono de Escolaridad   | 430.000     | 430.000     | 204.225    | 225.775    | 0            |
| 215.21.02.005.003.     | Bonos Especiales  | 1.700.000   | 4.950.000   | 4.942.868  | 7.132      | 0            |
| 215.21.02.005.003.001. | Bono Extraordinario Anual   | 1.700.000   | 4.950.000   | 4.942.868  | 7.132      | 0            |
| 215.21.02.005.004.     | Bonificación Adicional al Bono de Escolaridad                     | 150.000     | 150.000     | 73.950     | 76.050     | 0            |
| 215.21.03.             | Otras Remuneraciones  | 39.316.000  | 17.956.000  | 4.735.547  | 13.220.453 | 0            |
| 215.21.03.001.         | Honorarios a Suma Alzada - Personas Naturales                     | 35.000.000  | 15.000.000  | 1.722.223  | 13.277.777 | 0            |
| 215.21.03.004.         | Remuneraciones Reguladas por el Código del Trabajo                | 4.056.000   | 2.696.000   | 2.791.100  | (95.100)   | 0            |
| 215.21.03.005.         | Suplencias y Reemplazos   | 10.000      | 10.000      | 0          | 10.000     | 0            |
| 215.21.03.007.         | Alumnos en Práctica   | 250.000     | 250.000     | 222.224    | 27.776     | 0            |
| 215.21.04.             | Otros Gastos en Personal  | 10.000      | 10.000      | 0          | 10.000     | 0            |
| 215.22.                | C x P Bienes y Servicios de Consumo                               | 118.801.142 | 118.531.142 | 99.179.992 | 19.351.150 | (25.853.120) |
| 215.22.01.             | Alimentos y Bebidas   | 2.510.000   | 2.510.000   | 2.047.820  | 462.180    | 0            |
| 215.22.01.001.         | Para Personas   | 2.500.000   | 2.500.000   | 2.047.820  | 452.180    | 0            |
| 215.22.01.999.         | Otros   | 10.000      | 10.000      | 0          | 10.000     | 0            |
| 215.22.02.             | Textiles, Vestuario y Calzado                                     | 1.510.000   | 1.510.000   | 308.638    | 1.201.362  | 0            |
| 215.22.02.002.         | Vestuario, Accesorios y Prendas Diversas                          | 1.500.000   | 1.500.000   | 308.638    | 1.191.362  | 0            |
| 215.22.02.003.         | Calzado   | 10.000      | 10.000      | 0          | 10.000     | 0            |
| 215.22.03.             | Combustibles y Lubricantes  | 20.910.000  | 20.910.000  | 18.423.098 | 2.486.902  | 0            |
| 215.22.03.001.         | Para Vehículos  | 20.000.000  | 20.000.000  | 17.930.031 | 2.069.969  | 0            |
| 215.22.03.002.         | Para Maquinarias, Equipos de Producción, Tracción y Elevación     | 10.000      | 10.000      | 0          | 10.000     | 0            |

|                |   |            |            |            |           |              |
|----------------|---|------------|------------|------------|-----------|--------------|
| 215.22.03.003. | Para Calefacción  | 400.000    | 400.000    | 399.567    | 433       | 0            |
| 215.22.03.999. | Para Otros  | 500.000    | 500.000    | 93.500     | 406.500   | 0            |
| 215.22.04.     | Materiales de Uso o Consumo   | 57.075.103 | 62.575.103 | 54.325.274 | 8.249.829 | (25.853.120) |
| 215.22.04.001. | Materiales de oficina   | 3.000.000  | 5.000.000  | 4.171.859  | 828.141   | 0            |
| 215.22.04.002. | Textos y Otros Materiales de Enseñanza                                | 10.000     | 10.000     | 0          | 10.000    | 0            |
| 215.22.04.004. | Productos Farmacéuticos   | 41.315.103 | 41.315.103 | 40.900.932 | 414.171   | (25.853.120) |
| 215.22.04.005. | Materiales y Útiles Quirúrgicos                                       | 4.000.000  | 2.500.000  | 180.160    | 2.319.840 | 0            |
| 215.22.04.007. | Materiales y Útiles de Aseo   | 3.000.000  | 3.000.000  | 2.363.608  | 636.392   | 0            |
| 215.22.04.009. | Insumos, Repuestos y Accesorios Computacionales                       | 150.000    | 2.150.000  | 658.477    | 1.491.523 | 0            |
| 215.22.04.010. | Materiales para Mantenimiento y Reparaciones de Inmuebles             | 100.000    | 100.000    | 0          | 100.000   | 0            |
| 215.22.04.011. | Repuestos y Accesorios para Mantenimiento y Reparaciones de Vehículos | 3.500.000  | 6.500.000  | 5.931.387  | 568.613   | 0            |
| 215.22.04.999. | Otros   | 2.000.000  | 2.000.000  | 118.851    | 1.881.149 | 0            |
| 215.22.05.     | Servicios Básicos   | 13.560.000 | 14.860.000 | 12.495.896 | 2.364.104 | 0            |
| 215.22.05.001. | Electricidad  | 5.500.000  | 6.500.000  | 6.387.200  | 112.800   | 0            |
| 215.22.05.002. | Agua  | 2.000.000  | 2.000.000  | 1.453.970  | 546.030   | 0            |
| 215.22.05.003. | Gas   | 1.500.000  | 1.800.000  | 1.800.000  | 0         | 0            |
| 215.22.05.004. | Correo  | 10.000     | 10.000     | 0          | 10.000    | 0            |
| 215.22.05.005. | Telefonía Fija  | 540.000    | 540.000    | 564.454    | (24.454)  | 0            |
| 215.22.05.006. | Telefonía Celular   | 3.500.000  | 3.500.000  | 1.841.031  | 1.658.969 | 0            |
| 215.22.05.007. | Acceso a Internet   | 500.000    | 500.000    | 449.241    | 50.759    | 0            |
| 215.22.05.999. | Otros   | 10.000     | 10.000     | 0          | 10.000    | 0            |
| 215.22.06.     | Mantenimiento y Reparaciones  | 10.466.039 | 8.666.039  | 6.034.422  | 2.631.617 | 0            |
| 215.22.06.001. | Mantenimiento y Reparación de Edificaciones                           | 6.556.039  | 1.256.039  | 0          | 1.256.039 | 0            |
| 215.22.06.002. | Mantenimiento y Reparación de Vehículos                               | 3.000.000  | 6.500.000  | 5.559.977  | 940.023   | 0            |
| 215.22.06.005. | Mantenimiento y Reparación de Maquinaria y Equipos de Producción      | 500.000    | 500.000    | 100.000    | 400.000   | 0            |
| 215.22.06.007. | Mantenimiento y Reparación de Equipos Informáticos                    | 400.000    | 400.000    | 374.445    | 25.555    | 0            |
| 215.22.06.999. | Otros   | 10.000     | 10.000     | 0          | 10.000    | 0            |
| 215.22.07.     | Publicidad de Difusión  | 1.550.000  | 50.000     | 0          | 50.000    | 0            |
| 215.22.07.001. | Servicios de Publicidad   | 1.500.000  | 0          | 0          | 0         | 0            |



|                |   |            |            |            |              |              |
|----------------|---|------------|------------|------------|--------------|--------------|
| 215.22.08.     | Servicios Generales                                 | 1.710.000  | 1.710.000  | 1.511.844  | 198.156      | 0            |
| 215.22.08.007. | Pasajes, Fletes y Bodegajes                         | 1.700.000  | 1.700.000  | 1.511.844  | 188.156      | 0            |
| 215.22.08.999. | Otros   | 10.000     | 10.000     | 0          | 10.000       | 0            |
| 215.22.09.     | Arriendos   | 3.100.000  | 1.700.000  | 600.000    | 1.100.000    | 0            |
| 215.22.09.002. | Arriendo de Edificios                               | 1.000.000  | 600.000    | 600.000    | 0            | 0            |
| 215.22.09.003. | Arriendo de Vehículos                               | 2.000.000  | 1.000.000  | 0          | 1.000.000    | 0            |
| 215.22.09.999. | Otros   | 100.000    | 100.000    | 0          | 100.000      | 0            |
| 215.22.10.     | Servicios Financieros y de Seguros                  | 1.000.000  | 130.000    | 133.000    | (3.000)      | 0            |
| 215.22.10.002. | Primas y Gastos de Seguro                           | 1.000.000  | 130.000    | 133.000    | (3.000)      | 0            |
| 215.22.11.     | Servicios Técnicos y Profesionales                  | 1.500.000  | 0          | 0          | 0            | 0            |
| 215.22.11.002. | Cursos de Capacitación                              | 1.500.000  | 0          | 0          | 0            | 0            |
| 215.22.12.     | Otros Gastos en Bienes y Servicios de Consumo       | 3.910.000  | 3.910.000  | 3.300.000  | 610.000      | 0            |
| 215.22.12.002. | Gastos Menores                                      | 3.600.000  | 3.600.000  | 3.300.000  | 300.000      | 0            |
| 215.22.12.003. | Gastos de Representación, Protocolo y Ceremonial    | 300.000    | 300.000    | 0          | 300.000      | 0            |
| 215.22.12.004. | Intereses, Multas y Recargos                        | 10.000     | 10.000     | 0          | 10.000       | 0            |
| 215.23.        | C x P Prestaciones de Seguridad Social <sup>3</sup> | 10.000     | 10.000     | 0          | 10.000       | 0            |
| 215.23.01.     | Prestaciones Previsionales                          | 10.000     | 10.000     | 0          | 10.000       | 0            |
| 215.29.        | C x P Adquisición de Activos no Financieros         | 860.000    | 860.000    | 89.374     | 770.626      | 0            |
| 215.29.03.     | Vehículos   | 10.000     | 10.000     | 0          | 10.000       | 0            |
| 215.29.04.     | Mobiliario y Otros                                  | 50.000     | 50.000     | 0          | 50.000       | 0            |
| 215.29.05.     | Máquinas y Equipos                                  | 100.000    | 100.000    | 89.374     | 10.626       | 0            |
| 215.29.05.002. | Maquinarias y Equipos para la producción            | 50.000     | 50.000     | 39.374     | 10.626       | 0            |
| 215.29.05.999. | Otras   | 50.000     | 50.000     | 50.000     | 0            | 0            |
| 215.29.07.     | Programas Informáticos                              | 700.000    | 700.000    | 0          | 700.000      | 0            |
| 215.29.07.001. | Programas Computacionales                           | 500.000    | 500.000    | 0          | 500.000      | 0            |
| 215.29.07.002. | Sistema de Información                              | 200.000    | 200.000    | 0          | 200.000      | 0            |
| 215.34.        | C x P Servicio de la Deuda                          | 24.000.000 | 24.000.000 | 47.705.942 | (23.705.942) | (45.102.050) |
| 215.34.05.     | Otros Gastos Financieros Deuda Interna              | 2.000.000  | 2.000.000  | 0          | 2.000.000    | 0            |
| 215.34.05.002. | Empréstitos   | 2.000.000  | 2.000.000  | 0          | 2.000.000    | 0            |
| 215.34.07.     | Deuda Flotante                                      | 22.000.000 | 22.000.000 | 47.705.942 | (25.705.942) | (45.102.050) |

MUNICIPALIDAD : I.MUNICIPALIDAD DE VICHUQUEN

REGION : VII

TRIMESTRE : AL MES DE DICIEMBRE

BALANCE DE LA EJECUCION PRESUPUESTARIA ACUMULADA  
EN (\$) AÑO 2014

Entidad : I.MUNICIPALIDAD DE VICHUQUEN Educación

| CODIGO             | DENOMINACION  | PPTO<br>INICIAL      | PPTO<br>VIGENTE      | INGRESOS<br>PERCIBIDOS | SALDO<br>PPTARIO   | -INGRESOS-<br>x PERCIBIR |
|--------------------|---|----------------------|----------------------|------------------------|--------------------|--------------------------|
|                    | <b>Deudores Presupuestarios</b>                                   | <b>1.452.980.000</b> | <b>1.867.843.281</b> | <b>1.660.146.844</b>   | <b>207.696.437</b> | <b>0</b>                 |
| 115.03.            | C x C Tributos sobre el Uso de Bienes y la Realización de Activid | 0                    | 0                    | 0                      | 0                  | 0                        |
| 115.05.            | C x C Transferencias Corrientes                                   | 1.392.480.000        | 1.733.974.105        | 1.548.045.375          | 185.928.730        | 0                        |
| 115.05.03.         | De Otras Entidades Públicas                                       | 1.392.480.000        | 1.733.974.105        | 1.548.045.375          | 185.928.730        | 0                        |
| 115.05.03.003.     | De la Subsecretaría de Educación                                  | 1.112.480.000        | 1.373.256.589        | 1.187.327.859          | 185.928.730        | 0                        |
| 115.05.03.003.001. | Subvención de Escolaridad   | 931.005.000          | 1.037.810.058        | 857.568.675            | 180.241.383        | 0                        |
| 115.05.03.003.002. | Otros Aportes   | 161.475.000          | 291.864.805          | 286.177.458            | 5.687.347          | 0                        |
| 115.08.01.001.     | Reembolsos Art.4° Ley N° 19.345 y Ley N° 19.117 Art. Único        | 1.000.000            | 1.000.000            | 0                      | 1.000.000          | 0                        |
| 115.08.01.002.     | Recuperaciones Art. 12 Ley N° 18.196 y Ley N° 19.117 Art. Único   | 18.000.000           | 33.106.598           | 33.106.598             | 0                  | 0                        |
| 115.08.99.         | Otros   | 41.500.000           | 99.762.578           | 78.994.871             | 20.767.707         | 0                        |
| 115.08.99.001.     | Devoluciones y Reintegros no Provenientes de Impuestos            | 37.500.000           | 39.247.925           | 18.578.218             | 20.669.707         | 0                        |
| 115.08.99.999.     | Otros   | 4.000.000            | 60.514.653           | 60.416.653             | 98.000             | 0                        |

| CODIGO | DENOMINACION | PPTO.<br>INICIAL | PPTO.<br>VIGENTE | OBLIG.<br>DEVENGADA | SALDO<br>PPTARIO | DEUDA<br>EXIGIBLE |
|--------|--------------|------------------|------------------|---------------------|------------------|-------------------|
|        |              |                  |                  |                     |                  |                   |

|                        | <b>Acreeedores Presupuestarios</b>                                | <b>1.486.980.000</b> | <b>1.904.343.281</b> | <b>1.571.958.486</b> | <b>332.384.795</b> | <b>(32.644.504)</b> |
|------------------------|---|----------------------|----------------------|----------------------|--------------------|---------------------|
| 215.21.                | C x P Gastos en Personal  | 1.173.059.000        | 1.339.103.942        | 1.166.287.734        | 172.816.208        | (516.712)           |
| 215.21.01.             | Personal de Planta  | 632.910.000          | 648.660.000          | 568.723.336          | 79.936.664         | 0                   |
| 215.21.01.001.         | Sueldos y Sobresueldos  | 570.270.000          | 577.270.000          | 521.278.341          | 55.991.659         | 0                   |
| 215.21.01.001.001.     | Sueldos Base  | 230.000.000          | 230.000.000          | 220.740.496          | 9.259.504          | 0                   |
| 215.21.01.001.002.     | Asignación de Antigüedad  | 167.000.000          | 167.000.000          | 161.286.053          | 5.713.947          | 0                   |
| 215.21.01.001.002.001. | Asignación de Experiencia, Art. 48, Ley N° 19.070                 | 167.000.000          | 167.000.000          | 161.286.053          | 5.713.947          | 0                   |
| 215.21.01.001.008.     | Asignación de Nivelación  | 110.000              | 110.000              | 0                    | 110.000            | 0                   |
| 215.21.01.001.008.001. | Bonificación Art. 21, Ley N° 19429                                | 100.000              | 100.000              | 0                    | 100.000            | 0                   |
| 215.21.01.001.008.002. | Planilla Complementaria, Art. 4 y 11, Ley N° 19598                | 10.000               | 10.000               | 0                    | 10.000             | 0                   |
| 215.21.01.001.009.     | Asignaciones Especiales   | 66.040.000           | 73.040.000           | 62.763.954           | 10.276.046         | 0                   |
| 215.21.01.001.009.001. | Monto Fijo Complementario, Art. 3, Ley N° 19.278                  | 1.000.000            | 1.000.000            | 753.956              | 246.044            | 0                   |
| 215.21.01.001.009.002. | Unidad de Mejoramiento Profesional, Art. 54 y sgts. Ley N° 19.070 | 10.000               | 10.000               | 0                    | 10.000             | 0                   |
| 215.21.01.001.009.003. | Bonificación Proporcional, Art.8 Ley N° 19.410                    | 18.000.000           | 18.000.000           | 12.179.807           | 5.820.193          | 0                   |
| 215.21.01.001.009.004. | Bonificación Especial Profesores Encargados de Escuelas Rurales,  | 7.000.000            | 7.000.000            | 4.375.688            | 2.624.312          | 0                   |
| 215.21.01.001.009.005. | Asignación Art. 1, Ley N° 19.529                                  | 10.000               | 10.000               | 0                    | 10.000             | 0                   |
| 215.21.01.001.009.006. | Red Maestros de Maestros  | 10.000               | 10.000               | 0                    | 10.000             | 0                   |
| 215.21.01.001.009.007. | Asignación Especial Transitoria, Art. 45, Ley N° 19378            | 10.000               | 10.000               | 0                    | 10.000             | 0                   |
| 215.21.01.001.009.999. | Otras Asignaciones Especiales                                     | 40.000.000           | 47.000.000           | 45.454.503           | 1.545.497          | 0                   |
| 215.21.01.001.010.     | Asignación de Pérdida de Caja                                     | 100.000              | 100.000              | 0                    | 100.000            | 0                   |
| 215.21.01.001.010.001. | Asignación por Pérdida de Caja, Art. 97, letra a), Ley N° 18.883  | 100.000              | 100.000              | 0                    | 100.000            | 0                   |
| 215.21.01.001.011.     | Asignación de Movilización  | 5.000.000            | 5.000.000            | 4.227.669            | 772.331            | 0                   |
| 215.21.01.001.011.001. | Asignación de Movilización, Art. 97, letra b), Ley N° 18.883      | 5.000.000            | 5.000.000            | 4.227.669            | 772.331            | 0                   |
| 215.21.01.001.014.     | Asignaciones Compensatorias                                       | 1.000.000            | 1.000.000            | 0                    | 1.000.000          | 0                   |

|                        |   |            |            |            |            |   |
|------------------------|---|------------|------------|------------|------------|---|
| 215.21.01.001.014.999. | Otras Asignaciones Compensatorias                                 | 1.000.000  | 1.000.000  | 0          | 1.000.000  | 0 |
| 215.21.01.001.019.     | Asignación de Responsabilidad                                     | 18.020.000 | 18.020.000 | 11.378.977 | 6.641.023  | 0 |
| 215.21.01.001.019.001. | Asignación de Responsabilidad Judicial, Art.2, Ley N° 20.008      | 10.000     | 10.000     | 0          | 10.000     | 0 |
| 215.21.01.001.019.002. | Asignación de Responsabilidad Directiva                           | 15.000.000 | 15.000.000 | 9.360.026  | 5.639.974  | 0 |
| 215.21.01.001.019.003. | Asignación de Responsabilidad Técnico Pedagógica                  | 3.000.000  | 3.000.000  | 2.018.951  | 981.049    | 0 |
| 215.21.01.001.019.004. | Asignación de Responsabilidad, Art. 9°. Decreto 252, de 1976      | 10.000     | 10.000     | 0          | 10.000     | 0 |
| 215.21.01.001.028.     | Asignación de Estímulo Personal Médico y Profesores               | 27.000.000 | 27.000.000 | 9.693.019  | 17.306.981 | 0 |
| 215.21.01.001.028.001. | Asignación por Desempeño en Condiciones Difíciles, art. 50 ley N° | 27.000.000 | 27.000.000 | 9.693.019  | 17.306.981 | 0 |
| 215.21.01.001.031.     | Asignación de Experiencia Calificada                              | 55.000.000 | 55.000.000 | 51.188.173 | 3.811.827  | 0 |
| 215.21.01.001.031.001. | Asignación de Perfeccionamiento, Art.49, Ley N° 19.070            | 55.000.000 | 55.000.000 | 51.188.173 | 3.811.827  | 0 |
| 215.21.01.001.032.     | Asignación de Reforzamiento Profesional Diurno                    | 500.000    | 500.000    | 0          | 500.000    | 0 |
| 215.21.01.001.999.     | Otras Asignaciones  | 500.000    | 500.000    | 0          | 500.000    | 0 |
| 215.21.01.002.         | Aportes del Empleador   | 22.000.000 | 22.000.000 | 12.802.083 | 9.197.917  | 0 |
| 215.21.01.002.002.     | Otras Cotizaciones Previsionales                                  | 22.000.000 | 22.000.000 | 12.802.083 | 9.197.917  | 0 |
| 215.21.01.003.         | Asignaciones por Desempeño  | 21.070.000 | 28.420.000 | 22.240.048 | 6.179.952  | 0 |
| 215.21.01.003.001.     | Desempeño Institucional   | 8.000.000  | 15.350.000 | 13.114.760 | 2.235.240  | 0 |
| 215.21.01.003.001.002. | Bonificación Excelencia   | 8.000.000  | 15.350.000 | 13.114.760 | 2.235.240  | 0 |
| 215.21.01.003.002.     | Desempeño Colectivo   | 30.000     | 30.000     | 0          | 30.000     | 0 |
| 215.21.01.003.002.001. | Asignación de Mejoramiento de la Gestión Municipal, Art. 1, Ley N | 10.000     | 10.000     | 0          | 10.000     | 0 |
| 215.21.01.003.002.002. | Asignación Variable por Desempeño Colectivo                       | 10.000     | 10.000     | 0          | 10.000     | 0 |
| 215.21.01.003.002.003. | Asignación de Desarrollo y Estímulo al Desempeño Colectivo Ley N° | 10.000     | 10.000     | 0          | 10.000     | 0 |
| 215.21.01.003.003.     | Desempeño Individual  | 13.040.000 | 13.040.000 | 9.125.288  | 3.914.712  | 0 |
| 215.21.01.003.003.001. | Asignación de Mejoramiento de la Gestión Municipal, Art. 1, Ley N | 10.000     | 10.000     | 0          | 10.000     | 0 |
| 215.21.01.003.003.002. | Asignación de Incentivos por Gestión Jurisdiccional, Art.2, Ley N | 10.000     | 10.000     | 0          | 10.000     | 0 |
| 215.21.01.003.003.003. | Asignación Especial de Incentivo Profesional, Art. 47, Ley N° 19  | 10.000     | 10.000     | 0          | 10.000     | 0 |

|                        |   |             |             |             |            |   |
|------------------------|---|-------------|-------------|-------------|------------|---|
| 215.21.01.003.003.004. | Asignación Variable por Desempeño Individual                        | 13.000.000  | 13.000.000  | 9.125.288   | 3.874.712  | 0 |
| 215.21.01.003.003.005. | Asignación de Mérito, Art. 30, de la Ley Nº19.378, y Ley Nº19.607   | 10.000      | 10.000      | 0           | 10.000     | 0 |
| 215.21.01.004.         | Remuneraciones Variable   | 70.000      | 70.000      | 0           | 70.000     | 0 |
| 215.21.01.004.001.     | Asignación Artículo 12º Ley Nº 19.041                               | 10.000      | 10.000      | 0           | 10.000     | 0 |
| 215.21.01.004.002.     | Asignación de Estímulo Jornadas Prioritarias                        | 10.000      | 10.000      | 0           | 10.000     | 0 |
| 215.21.01.004.003.     | Asignación Artículo 3º Ley Nº 19.264                                | 10.000      | 10.000      | 0           | 10.000     | 0 |
| 215.21.01.004.004.     | Asignación por Desempeño de Funciones Críticas                      | 10.000      | 10.000      | 0           | 10.000     | 0 |
| 215.21.01.004.005.     | Trabajos Extraordinarios  | 10.000      | 10.000      | 0           | 10.000     | 0 |
| 215.21.01.004.006.     | Comisiones de Servicios en el País                                  | 10.000      | 10.000      | 0           | 10.000     | 0 |
| 215.21.01.004.007.     | Comisiones de Servicios en el Exterior                              | 10.000      | 10.000      | 0           | 10.000     | 0 |
| 215.21.01.005.         | Aguinaldos y Bonos  | 19.500.000  | 20.900.000  | 12.402.864  | 8.497.136  | 0 |
| 215.21.01.005.001.     | Aguinaldos  | 8.000.000   | 6.500.000   | 3.132.313   | 3.367.687  | 0 |
| 215.21.01.005.001.001. | Aguinaldo de Fiestas Patrias  | 3.500.000   | 2.000.000   | 1.877.750   | 122.250    | 0 |
| 215.21.01.005.001.002. | Aguinaldo de Navidad  | 4.500.000   | 4.500.000   | 1.254.563   | 3.245.437  | 0 |
| 215.21.01.005.002.     | Bonos de Escolaridad  | 3.000.000   | 1.300.000   | 1.079.475   | 220.525    | 0 |
| 215.21.01.005.003.     | Bonos Especiales  | 8.000.000   | 13.000.000  | 8.141.776   | 4.858.224  | 0 |
| 215.21.01.005.003.001. | Bono Extraordinario Anual   | 4.000.000   | 9.000.000   | 8.141.776   | 858.224    | 0 |
| 215.21.01.005.004.     | Bonificación Adicional al Bono de Escolaridad                       | 500.000     | 100.000     | 49.300      | 50.700     | 0 |
| 215.21.02.             | Personal Contrata   | 231.240.000 | 348.560.000 | 311.187.227 | 37.372.773 | 0 |
| 215.21.02.001.         | Sueldos y Sobresueldos  | 201.780.000 | 300.880.000 | 276.433.997 | 24.446.003 | 0 |
| 215.21.02.001.001.     | Sueldos Base  | 132.000.000 | 181.000.000 | 167.206.008 | 13.793.992 | 0 |
| 215.21.02.001.002.     | Asignación de Antigüedad  | 23.000.000  | 37.500.000  | 37.300.262  | 199.738    | 0 |
| 215.21.02.001.002.001. | Asignación de Experiencia, Art. 48, Ley Nº 19.070                   | 23.000.000  | 37.500.000  | 37.300.262  | 199.738    | 0 |
| 215.21.02.001.007.     | Asignaciones del D.L Nº3.551, de 1981                               | 20.000      | 20.000      | 0           | 20.000     | 0 |
| 215.21.02.001.007.001. | Asignación Municipal, Art. 24 y 31 D.L. Nº3.551, de 1981            | 10.000      | 10.000      | 0           | 10.000     | 0 |
| 215.21.02.001.007.002. | Asignación Protección Imponibilidad, Art. 15 D.L. Nº 3.551, de 1981 | 10.000      | 10.000      | 0           | 10.000     | 0 |
| 215.21.02.001.008.     | Asignación de Nivelación  | 20.000      | 20.000      | 0           | 20.000     | 0 |
| 215.21.02.001.008.     | Bonificación Art. 21, Ley Nº 19.429                                 | 10.000      | 10.000      | 0           | 10.000     | 0 |

|                        |  |            |            |            |           |   |
|------------------------|--|------------|------------|------------|-----------|---|
| 001.                   |  |            |            |            |           |   |
| 215.21.02.001.008.002. | Planilla Complementaria, Art. 4 y 11, Ley Nº 19.598              | 10.000     | 10.000     | 0          | 10.000    | 0 |
| 215.21.02.001.009.001. | Asignaciones Especiales  | 17.460.000 | 49.660.000 | 47.496.732 | 2.163.268 | 0 |
| 215.21.02.001.009.002. | Monto Fijo Complementario, Art. 3, Ley Nº 19.278                 | 10.000     | 10.000     | 0          | 10.000    | 0 |
| 215.21.02.001.009.003. | Unidad de Mejoramiento Profesional, Art. 54 y sgts. Ley Nº 19.0  | 10.000     | 10.000     | 0          | 10.000    | 0 |
| 215.21.02.001.009.004. | Bonificación Proporcional, Art. 8, Ley Nº 19..410                | 7.400.000  | 9.400.000  | 9.267.720  | 132.280   | 0 |
| 215.21.02.001.009.005. | Bonificación Especial Profesores Encargados de Escuelas Rurales, | 10.000     | 2.210.000  | 1.222.112  | 987.888   | 0 |
| 215.21.02.001.009.006. | Asignación Art. 1, Ley Nº 19.529                                 | 10.000     | 10.000     | 0          | 10.000    | 0 |
| 215.21.02.001.009.007. | Red Maestros de Maestros   | 10.000     | 10.000     | 0          | 10.000    | 0 |
| 215.21.02.001.009.999. | Asignación Especial Transitoria, Art.45, ley Nº 19.378           | 10.000     | 10.000     | 0          | 10.000    | 0 |
| 215.21.02.001.010.001. | Otras Asignaciones Especiales                                    | 10.000.000 | 38.000.000 | 37.006.900 | 993.100   | 0 |
| 215.21.02.001.010.001. | Asignación de Pérdida de Caja                                    | 10.000     | 10.000     | 0          | 10.000    | 0 |
| 215.21.02.001.010.001. | Asignación por Pérdida de Caja, Art. 97, letra a), Ley Nº 18.88  | 10.000     | 10.000     | 0          | 10.000    | 0 |
| 215.21.02.001.011.001. | Asignación de Movilización                                       | 2.000.000  | 4.500.000  | 2.904.012  | 1.595.988 | 0 |
| 215.21.02.001.011.001. | Asignación de Movilización ,Art. 97, letra b), Ley Nº 18.883     | 2.000.000  | 4.500.000  | 2.904.012  | 1.595.988 | 0 |
| 215.21.02.001.013.999. | Asignaciones Compensatorias                                      | 200.000    | 200.000    | 0          | 200.000   | 0 |
| 215.21.02.001.013.999. | Otras Asignaciones Compensatorias                                | 200.000    | 200.000    | 0          | 200.000   | 0 |
| 215.21.02.001.014.001. | Asignaciones Sustitutivas  | 10.000     | 10.000     | 0          | 10.000    | 0 |
| 215.21.02.001.014.001. | Asignación Única, Art. 4, Ley Nº18.717                           | 0          | 0          | 0          | 0         | 0 |
| 215.21.02.001.014.999. | Otras Asignaciones Sustitutivas                                  | 10.000     | 10.000     | 0          | 10.000    | 0 |
| 215.21.02.001.018.001. | Asignación Responsabilidad                                       | 8.100.000  | 9.000.000  | 4.901.051  | 4.098.949 | 0 |
| 215.21.02.001.018.001. | Asignación de Responsabilidad Directiva                          | 8.000.000  | 8.000.000  | 4.376.370  | 3.623.630 | 0 |
| 215.21.02.001.018.002. | Asignación de Responsabilidad Técnico Pedagógica                 | 100.000    | 1.000.000  | 524.681    | 475.319   | 0 |
| 215.21.02.001.026.     | Asignación de Estimulo Personal Médico Diurno                    | 0          | 0          | 0          | 0         | 0 |

|                        |   |            |            |            |           |   |
|------------------------|---|------------|------------|------------|-----------|---|
| 215.21.02.001.027.     | Asignación de Estímulo Personal Médico y Profesores               | 12.000.000 | 12.000.000 | 10.571.931 | 1.428.069 | 0 |
| 215.21.02.001.027.001. | Asignación por Desempeño en Condiciones Dificiles, art. 50 ley N° | 12.000.000 | 12.000.000 | 10.571.931 | 1.428.069 | 0 |
| 215.21.02.001.030.     | Asignación de Experiencia Calificada                              | 6.500.000  | 6.500.000  | 6.054.001  | 445.999   | 0 |
| 215.21.02.001.030.001. | Asignación de Perfeccionamiento, Art. 49, Ley N° 19.070           | 6.500.000  | 6.500.000  | 6.054.001  | 445.999   | 0 |
| 215.21.02.001.031.     | Asignación de Reforzamiento Profesional Diurno                    | 450.000    | 450.000    | 0          | 450.000   | 0 |
| 215.21.02.001.999.     | Otras Asignaciones  | 10.000     | 10.000     | 0          | 10.000    | 0 |
| 215.21.02.002.         | Aportes del Empleador   | 12.010.000 | 14.510.000 | 7.009.939  | 7.500.061 | 0 |
| 215.21.02.002.001.     | A Servicios de Bienestar  | 10.000     | 10.000     | 0          | 10.000    | 0 |
| 215.21.02.002.002.     | Otras Cotizaciones Previsionales                                  | 6.000.000  | 8.500.000  | 7.009.939  | 1.490.061 | 0 |
| 215.21.02.003.         | Asignaciones por Desempeño  | 8.050.000  | 18.050.000 | 15.805.380 | 2.244.620 | 0 |
| 215.21.02.003.001.     | Desempeño Institucional   | 5.010.000  | 11.510.000 | 11.153.181 | 356.819   | 0 |
| 215.21.02.003.001.001. | Asignación de Mejoramiento de la Gestión Municipal, Art. 1, Ley N | 10.000     | 10.000     | 0          | 10.000    | 0 |
| 215.21.02.003.001.002. | Bonificación Excelencia   | 5.000.000  | 11.500.000 | 11.153.181 | 346.819   | 0 |
| 215.21.02.003.002.     | Desempeño Colectivo   | 10.000     | 10.000     | 0          | 10.000    | 0 |
| 215.21.02.003.002.001. | Asignación de Mejoramiento de la Gestión Municipal, Art. 1, Ley N | 10.000     | 10.000     | 0          | 10.000    | 0 |
| 215.21.02.003.003.     | Desempeño Individual  | 3.030.000  | 6.530.000  | 4.652.199  | 1.877.801 | 0 |
| 215.21.02.003.003.003. | Asignación Variable por Desempeño Individual                      | 3.020.000  | 6.520.000  | 4.652.199  | 1.867.801 | 0 |
| 215.21.02.003.003.004. | Asignación de Mérito, Art. 30, de la Ley N° 19.378, Ley N° 19.607 | 10.000     | 10.000     | 0          | 10.000    | 0 |
| 215.21.02.004.         | Remuneraciones Variables  | 70.000     | 70.000     | 0          | 70.000    | 0 |
| 215.21.02.004.001.     | Asignación Artículo 12, Ley N° 19.041                             | 10.000     | 10.000     | 0          | 10.000    | 0 |
| 215.21.02.004.002.     | Asignación de Estímulo Jornadas Prioritarias                      | 10.000     | 10.000     | 0          | 10.000    | 0 |
| 215.21.02.004.003.     | Asignación Artículo 3° Ley N° 19264                               | 10.000     | 10.000     | 0          | 10.000    | 0 |
| 215.21.02.004.004.     | Asignación por Desempeño de Funciones Críticas                    | 10.000     | 10.000     | 0          | 10.000    | 0 |
| 215.21.02.004.005.     | Trabajos Extraordinarios  | 10.000     | 10.000     | 0          | 10.000    | 0 |
| 215.21.02.004.006.     | Comisiones de Servicios en el País                                | 10.000     | 10.000     | 0          | 10.000    | 0 |
| 215.21.02.004.007.     | Comisiones de Servicios en el Exterior                            | 10.000     | 10.000     | 0          | 10.000    | 0 |
| 215.21.02.005.         | Aguinaldos y Bonos  | 9.330.000  | 15.050.000 | 11.937.911 | 3.112.089 | 0 |
| 215.21.02.005.001.     | Aguinaldos  | 6.000.000  | 4.700.000  | 2.990.561  | 1.709.439 | 0 |

|                        |   |             |             |             |             |              |
|------------------------|---|-------------|-------------|-------------|-------------|--------------|
| 215.21.02.005.001.001. | Aguinaldo de Fiestas Patrias                                      | 3.000.000   | 1.700.000   | 1.671.550   | 28.450      | 0            |
| 215.21.02.005.001.002. | Aguinaldo de Navidad  | 3.000.000   | 3.000.000   | 1.319.011   | 1.680.989   | 0            |
| 215.21.02.005.002.     | Bono de Escolaridad   | 1.500.000   | 900.000     | 875.250     | 24.750      | 0            |
| 215.21.02.005.003.     | Bonos Especiales  | 1.330.000   | 9.330.000   | 7.973.500   | 1.356.500   | 0            |
| 215.21.02.005.003.001. | Bono Extraordinario Anual   | 330.000     | 8.330.000   | 7.973.500   | 356.500     | 0            |
| 215.21.02.005.004.     | Bonificación Adicional al Bono de Escolaridad                     | 500.000     | 120.000     | 98.600      | 21.400      | 0            |
| 215.21.03.             | Otras Remuneraciones  | 308.809.000 | 341.783.942 | 286.377.171 | 55.406.771  | (516.712)    |
| 215.21.03.001.         | Honorarios a Suma Alzada - Personas Naturales                     | 4.500.000   | 4.500.000   | 0           | 4.500.000   | 0            |
| 215.21.03.004.         | Remuneraciones Reguladas por el Código del Trabajo                | 219.000.000 | 241.000.000 | 221.666.726 | 19.333.274  | 0            |
| 215.21.03.005.         | Suplencias y Reemplazos   | 100.000     | 100.000     | 0           | 100.000     | 0            |
| 215.21.03.006.         | Personal a Trato y/o Temporal                                     | 2.000.000   | 2.000.000   | 0           | 2.000.000   | 0            |
| 215.21.03.007.         | Alumnos en Práctica   | 2.000.000   | 2.000.000   | 0           | 2.000.000   | 0            |
| 215.21.03.999.         | Otras   | 81.209.000  | 92.183.942  | 64.710.445  | 27.473.497  | (516.712)    |
| 215.21.03.999.001.     | Asignación Art. 1, Ley N° 19.464                                  | 8.000.000   | 8.000.000   | 6.112.751   | 1.887.249   | 0            |
| 215.21.03.999.999.     | Otras   | 65.209.000  | 76.183.942  | 58.597.694  | 17.586.248  | (516.712)    |
| 215.21.04.             | Otros Gastos en Personal  | 100.000     | 100.000     | 0           | 100.000     | 0            |
| 215.21.04.001.         | Asignación de Traslado  | 100.000     | 100.000     | 0           | 100.000     | 0            |
| 215.21.04.001.001.     | Asignación por Cambio de Residencia, Art.97, letra c), Ley N° 18. | 100.000     | 100.000     | 0           | 100.000     | 0            |
| 215.22.                | C x P Bienes y Servicios de Consumo                               | 297.531.000 | 433.749.339 | 295.164.226 | 138.585.113 | (32.127.792) |
| 215.22.01.             | Alimentos y Bebidas   | 0           | 911.500     | 911.500     | 0           | 0            |
| 215.22.01.001.         | Para Personas   | 0           | 911.500     | 911.500     | 0           | 0            |
| 215.22.02.             | Textiles, Vestuario y Calzado                                     | 7.000.000   | 6.050.000   | 2.780.752   | 3.269.248   | 0            |
| 215.22.02.001.         | Textiles y Acabados Textiles                                      | 1.000.000   | 1.000.000   | 96.000      | 904.000     | 0            |
| 215.22.02.002.         | Vestuario, Accesorios y Prendas Diversas                          | 5.000.000   | 5.000.000   | 2.684.752   | 2.315.248   | 0            |
| 215.22.02.003.         | Calzado   | 1.000.000   | 50.000      | 0           | 50.000      | 0            |
| 215.22.03.             | Combustibles y Lubricantes  | 4.510.000   | 1.110.000   | 426.416     | 683.584     | (150.000)    |
| 215.22.03.001.         | Para Vehículos  | 4.000.000   | 1.000.000   | 426.416     | 573.584     | (150.000)    |
| 215.22.03.002.         | Para Maquinarias, Equipos de Producción, Tracción y Elevación     | 10.000      | 10.000      | 0           | 10.000      | 0            |
| 215.22.03.003.         | Para Calefacción  | 200.000     | 50.000      | 0           | 50.000      | 0            |



|                |  |            |             |             |            |              |
|----------------|--|------------|-------------|-------------|------------|--------------|
| 215.22.03.999. | Para Otros   | 300.000    | 50.000      | 0           | 50.000     | 0            |
| 215.22.04.     | Materiales de Uso o Consumo                                  | 88.008.000 | 193.738.000 | 133.507.681 | 60.230.319 | (23.123.554) |
| 215.22.04.001. | Materiales de oficina  | 20.000.000 | 20.000.000  | 2.749.645   | 17.250.355 | (20.520)     |
| 215.22.04.002. | Textos y Otros Materiales de Enseñanza                       | 20.000.000 | 101.000.000 | 71.428.636  | 29.571.364 | (23.005.709) |
| 215.22.04.003. | Productos Químicos   | 10.000     | 10.000      | 0           | 10.000     | 0            |
| 215.22.04.004. | Productos Farmacéuticos                                      | 100.000    | 10.000      | 0           | 10.000     | 0            |
| 215.22.04.005. | Materiales y Útiles Quirúrgicos                              | 10.000     | 10.000      | 0           | 10.000     | 0            |
| 215.22.04.006. | Fertilizantes, Insecticidas, Fungicidas y otros              | 100.000    | 10.000      | 0           | 10.000     | 0            |
| 215.22.04.007. | Materiales y Útiles de Aseo                                  | 4.000.000  | 4.000.000   | 2.653.328   | 1.346.672  | (71.080)     |
| 215.22.04.008. | Menaje para Oficina, Casino y Otros                          | 100.000    | 10.000      | 0           | 10.000     | 0            |
| 215.22.04.009. | Insumos, Repuestos y Accesorios Computacionales              | 11.500.000 | 16.500.000  | 11.971.636  | 4.528.364  | (20.000)     |
| 215.22.04.010. | Materiales para Mantenimiento y Reparaciones de Inmuebles    | 15.000.000 | 39.000.000  | 36.644.693  | 2.355.307  | 0            |
| 215.22.04.011. | Repuestos y Accesorios para Mant y Reparaciones de Vehículos | 1.000.000  | 1.000.000   | 362.690     | 637.310    | 0            |
| 215.22.04.012. | Otros Materiales, Repuestos y Útiles Diversos                | 11.158.000 | 4.158.000   | 1.587.190   | 2.570.810  | 0            |
| 215.22.04.013. | Equipos Menores  | 4.000.000  | 3.000.000   | 2.267.574   | 732.426    | 0            |
| 215.22.04.014. | Productos Elaborados de Cuero Caucho y Plástico              | 10.000     | 10.000      | 0           | 10.000     | 0            |
| 215.22.04.015. | Productos Agropecuarios y Forestales                         | 10.000     | 10.000      | 0           | 10.000     | 0            |
| 215.22.04.016. | Materias Primas y Semielaboradas                             | 10.000     | 10.000      | 0           | 10.000     | 0            |
| 215.22.04.999. | Otros  | 1.000.000  | 5.000.000   | 3.842.289   | 1.157.711  | (6.245)      |
| 215.22.05.     | Servicios Básicos  | 88.110.000 | 43.910.000  | 29.626.526  | 14.283.474 | (2.576.140)  |
| 215.22.05.001. | Electricidad   | 35.000.000 | 33.000.000  | 23.664.600  | 9.335.400  | (1.743.100)  |
| 215.22.05.002. | Agua   | 7.000.000  | 7.000.000   | 4.325.140   | 2.674.860  | (138.520)    |
| 215.22.05.003. | Gas  | 1.000.000  | 1.000.000   | 369.574     | 630.426    | (18.500)     |
| 215.22.05.004. | Correo   | 100.000    | 100.000     | 678.210     | (578.210)  | (676.020)    |
| 215.22.05.005. | Telefonía Fija   | 2.500.000  | 1.100.000   | 572.002     | 527.998    | 0            |
| 215.22.05.006. | Telefonía Celular  | 1.500.000  | 500.000     | 15.000      | 485.000    | 0            |
| 215.22.05.007. | Acceso a Internet  | 12.000.000 | 500.000     | 2.000       | 498.000    | 0            |
| 215.22.05.008. | Enlaces de Telecomunicaciones                                | 28.010.000 | 210.000     | 0           | 210.000    | 0            |
| 215.22.05.999. | Otros  | 1.000.000  | 500.000     | 0           | 500.000    | 0            |
| 215.22.06.     | Mantenimiento y Reparaciones                                 | 30.010.000 | 26.336.839  | 5.085.791   | 21.251.048 | (16.667)     |

|                |  |            |            |            |            |             |
|----------------|--|------------|------------|------------|------------|-------------|
| 215.22.06.001. | Mantenimiento y Reparación de Edificaciones                      | 15.000.000 | 11.566.839 | 1.951.378  | 9.615.461  | 0           |
| 215.22.06.002. | Mantenimiento y Reparación de Vehículos                          | 6.000.000  | 6.000.000  | 1.633.303  | 4.366.697  | 0           |
| 215.22.06.003. | Mantenimiento y Reparación Mobiliarios y Otros                   | 4.000.000  | 4.000.000  | 286.069    | 3.713.931  | 0           |
| 215.22.06.004. | Mantenimiento y Reparación de Maquinarias y Equipos de Oficina   | 1.000.000  | 500.000    | 0          | 500.000    | 0           |
| 215.22.06.005. | Mantenimiento y Reparación de Maquinaria y Equipos de Producción | 1.000.000  | 200.000    | 0          | 200.000    | 0           |
| 215.22.06.006. | Mantenimiento y Reparación de Otras Maquinarias y Equipos        | 1.000.000  | 1.000.000  | 151.400    | 848.600    | 0           |
| 215.22.06.007. | Mantenimiento y Reparación de Equipos Informáticos               | 2.000.000  | 1.000.000  | 650.344    | 349.656    | (16.667)    |
| 215.22.06.999. | Otros  | 10.000     | 2.070.000  | 413.297    | 1.656.703  | 0           |
| 215.22.07.     | Publicidad de Difusión   | 3.100.000  | 2.900.000  | 570.775    | 2.329.225  | (21.000)    |
| 215.22.07.001. | Servicios de Publicidad  | 1.000.000  | 1.200.000  | 217.175    | 982.825    | 0           |
| 215.22.07.002. | Servicios de Impresión   | 500.000    | 500.000    | 42.700     | 457.300    | (21.000)    |
| 215.22.07.003. | Servicios de Encuadernación y Empastes                           | 1.500.000  | 1.100.000  | 300.900    | 799.100    | 0           |
| 215.22.07.999. | Otros  | 100.000    | 100.000    | 10.000     | 90.000     | 0           |
| 215.22.08.     | Servicios Generales  | 18.100.000 | 3.100.000  | 590.350    | 2.509.650  | (228.940)   |
| 215.22.08.007. | Pasajes, Fletes y Bodegajes                                      | 2.000.000  | 1.000.000  | 590.350    | 409.650    | (228.940)   |
| 215.22.08.010. | Servicio de Suscripción y Similares                              | 100.000    | 100.000    | 0          | 100.000    | 0           |
| 215.22.08.011. | Servicios de Producción y Desarrollo de Eventos                  | 2.000.000  | 1.000.000  | 0          | 1.000.000  | 0           |
| 215.22.08.999. | Otros  | 14.000.000 | 1.000.000  | 0          | 1.000.000  | 0           |
| 215.22.09.     | Arriendos  | 6.200.000  | 30.700.000 | 21.813.667 | 8.886.333  | 0           |
| 215.22.09.002. | Arriendo de Edificios  | 5.190.000  | 190.000    | 0          | 190.000    | 0           |
| 215.22.09.003. | Arriendo de Vehículos  | 1.000.000  | 22.000.000 | 19.721.000 | 2.279.000  | 0           |
| 215.22.09.999. | Otros  | 10.000     | 8.510.000  | 2.092.667  | 6.417.333  | 0           |
| 215.22.10.     | Servicios Financieros y de Seguros                               | 10.000     | 10.000     | 0          | 10.000     | 0           |
| 215.22.10.999. | Otros  | 10.000     | 10.000     | 0          | 10.000     | 0           |
| 215.22.11.     | Servicios Técnicos y Profesionales                               | 36.463.000 | 67.763.000 | 48.325.868 | 19.437.132 | (5.680.000) |
| 215.22.11.001. | Estudios e Investigaciones                                       | 100.000    | 8.600.000  | 7.900.000  | 700.000    | 0           |
| 215.22.11.002. | Cursos de Capacitación   | 20.276.000 | 13.276.000 | 4.698.700  | 8.577.300  | 0           |
| 215.22.11.003. | Servicios Informáticos   | 1.500.000  | 500.000    | 0          | 500.000    | 0           |
| 215.22.11.999. | Otros  | 14.587.000 | 45.387.000 | 35.727.168 | 9.659.832  | (5.680.000) |
| 215.22.12.     | Otros Gastos en Bienes y Servicios de Consumo                    | 16.020.000 | 57.220.000 | 51.524.900 | 5.695.100  | (331.491)   |

|                |  |           |            |            |           |           |
|----------------|--|-----------|------------|------------|-----------|-----------|
| 215.22.12.002. | Gastos Menores   | 6.000.000 | 3.500.000  | 1.127.950  | 2.372.050 | 0         |
| 215.22.12.003. | Gastos de Representación, Protocolo y Ceremonial       | 1.000.000 | 200.000    | 0          | 200.000   | 0         |
| 215.22.12.004. | Intereses, Multas y Recargos                           | 1.000.000 | 2.500.000  | 2.218.635  | 281.365   | 0         |
| 215.22.12.005. | Derechos y Tasas                                       | 10.000    | 10.000     | 0          | 10.000    | 0         |
| 215.22.12.999. | Otros  | 8.000.000 | 51.000.000 | 48.178.315 | 2.821.685 | (331.491) |
| 215.23.        | C x P Prestaciones de Seguridad Social <sup>3</sup>    | 4.520.000 | 51.520.000 | 44.897.710 | 6.622.290 | 0         |
| 215.23.01.     | Prestaciones Previsionales                             | 4.500.000 | 51.500.000 | 44.897.710 | 6.602.290 | 0         |
| 215.23.01.004. | Desahucios e Indemnizaciones                           | 4.500.000 | 51.500.000 | 44.897.710 | 6.602.290 | 0         |
| 215.23.03.001. | Indemnización de Cargo Fiscal                          | 10.000    | 10.000     | 0          | 10.000    | 0         |
| 215.24.        | C x P Transferencias Corrientes                        | 2.590.000 | 1.090.000  | 198.417    | 891.583   | 0         |
| 215.24.01.     | Al Sector Privado                                      | 2.590.000 | 1.090.000  | 198.417    | 891.583   | 0         |
| 215.24.01.008. | Premios y Otros  | 2.500.000 | 1.000.000  | 198.417    | 801.583   | 0         |
| 215.24.01.999. | Otras transferencias al Sector Privado                 | 90.000    | 90.000     | 0          | 90.000    | 0         |
| 215.25.        | C x P Ingresos al Fisco                                | 10.000    | 10.000     | 0          | 10.000    | 0         |
| 215.25.01.     | Impuestos  | 10.000    | 10.000     | 0          | 10.000    | 0         |
| 215.26.        | C x P Otros Gastos Corrientes                          | 40.000    | 7.740.000  | 1.632.289  | 6.107.711 | 0         |
| 215.26.01.     | Devoluciones   | 10.000    | 7.710.000  | 1.632.289  | 6.077.711 | 0         |
| 215.26.02.     | Compensaciones por daños a terceros y/o a la propiedad | 30.000    | 30.000     | 0          | 30.000    | 0         |
| 215.29.        | C x P Adquisición de Activos no Financieros            | 8.210.000 | 16.610.000 | 11.219.723 | 5.390.277 | 0         |
| 215.29.03.     | Vehículos  | 10.000    | 410.000    | 385.497    | 24.503    | 0         |
| 215.29.04.     | Mobiliario y Otros                                     | 1.110.000 | 3.610.000  | 2.120.340  | 1.489.660 | 0         |
| 215.29.05.     | Máquinas y Equipos                                     | 1.390.000 | 890.000    | 0          | 890.000   | 0         |
| 215.29.05.001. | Máquinas y Equipos de Oficina                          | 1.000.000 | 500.000    | 0          | 500.000   | 0         |
| 215.29.05.002. | Maquinarias y Equipos para la producción               | 290.000   | 290.000    | 0          | 290.000   | 0         |
| 215.29.05.999. | Otras  | 100.000   | 100.000    | 0          | 100.000   | 0         |
| 215.29.06.     | Equipos Informáticos                                   | 2.100.000 | 9.600.000  | 7.760.490  | 1.839.510 | 0         |
| 215.29.06.001. | Equipos Computacionales y Periféricos                  | 2.000.000 | 9.500.000  | 7.760.490  | 1.739.510 | 0         |
| 215.29.06.002. | Equipos de Comunicaciones para Redes Informáticas      | 100.000   | 100.000    | 0          | 100.000   | 0         |
| 215.29.07.     | Programas Informáticos                                 | 3.600.000 | 2.100.000  | 953.396    | 1.146.604 | 0         |
| 215.29.07.001. | Programas Computacionales                              | 2.510.000 | 1.510.000  | 953.396    | 556.604   | 0         |
| 215.29.07.002. | Sistema de Información                                 | 1.090.000 | 590.000    | 0          | 590.000   | 0         |

|                |                                |           |            |            |           |   |
|----------------|--------------------------------|-----------|------------|------------|-----------|---|
| 215.31.        | C x P Iniciativas de Inversión | 1.010.000 | 510.000    | 0          | 510.000   | 0 |
| 215.31.01.     | Estudios Básicos               | 1.010.000 | 510.000    | 0          | 510.000   | 0 |
| 215.31.01.001. | Gastos Administrativos         | 10.000    | 10.000     | 0          | 10.000    | 0 |
| 215.31.01.002. | Consultorías                   | 1.000.000 | 500.000    | 0          | 500.000   | 0 |
| 215.34.        | C x P Servicio de la Deuda     | 10.000    | 54.010.000 | 52.558.387 | 1.451.613 | 0 |
| 215.34.07.     | Deuda Flotante                 | 10.000    | 54.010.000 | 52.558.387 | 1.451.613 | 0 |

**MODIFICACIONES EFECTUADAS AL PATRIMONIO INSTITUCIONAL**

**2014**

| Código  | Denominación             | DEUDOR         | ACREEDOR       | DEBITOS | CREDITOS      | DEUDOR         | ACREEDOR       |
|---------|--------------------------|----------------|----------------|---------|---------------|----------------|----------------|
| 311.01. | Patrimonio Institucional | \$ -           | \$ 867.528.528 | \$ -    | \$ 49.449.126 | \$ -           | \$ 916.977.654 |
| 311.02. | Resultados Acumulados    | \$ 606.380.173 | \$ -           | \$ -    | \$ 34.563.670 | \$ 571.816.503 | \$ -           |

**2013**

|         |                          |                |                |               |                |                |                  |
|---------|--------------------------|----------------|----------------|---------------|----------------|----------------|------------------|
| 311.01. | Patrimonio Institucional | \$ -           | \$ 846.369.296 | \$ -          | \$ 277.798.864 | \$ -           | \$ 1.124.168.160 |
| 311.02. | Resultados Acumulados    | \$ 562.563.828 | \$ -           | \$ 14.064.096 | \$ -           | \$ 576.627.924 | \$ -             |

## **FINANZAS MUNICIPALES**

### **GESTION PRESUPUESTARIA :**

Se presenta un análisis de la Gestión Presupuestaria Municipal del año 2014 y de las asignaciones contables que lo integran.

Comenzaremos señalando que el **Presupuesto Municipal** es un instrumento de gestión financiero que permite la planificación de los ingresos y gastos necesarios para el buen funcionamiento del Municipio.

De hecho, es fuente de información que permite visualizar las políticas municipales de desarrollo comunal, así como las acciones y actividades que se realizan para el logro de los objetivos municipales. También el presupuesto es una herramienta de Control que actúa a través de los ajustes y correcciones que se realizan de acuerdo a situaciones imprevistas que se van presentando en el transcurso periodo presupuestario.

El año 2014, se dio inicio a la gestión financiera Municipal con un Presupuesto de **M\$ 2.363.020**, el cual fue aprobado en el mes de Diciembre del 2013.

La ejecución presupuestaria del periodo 2014, indica que los ingresos que percibimos durante el año ascienden a **M\$ 3.314.259**.

### **1.- INGRESOS MUNICIPALES:**

#### **1.1.- Fuentes de Recursos (Ingresos)**

La composición de los Ingresos que permiten al Municipio llevar a cabo las acciones necesarias tendientes a satisfacer las necesidades de la comunidad, se encuentran fundamentalmente dados por los Ingresos Propios, específicamente por los provenientes de Permisos de Circulación e Ingresos De Otras Entidades Públicas, los cuales en conjunto representan un 61,04 % de los Ingresos del Municipio, seguidos por la Participación del Fondo Común Municipal, que representan un 22,84 %, Transferencias del Sector Privado 0,24 %, Venta de Activos no Financieros 0,18 %, Participación Impuesto Territorial con un 6,35 %, Patentes y Tasas por Derechos, un 6,80 %, Venta de Servicios 0,46 %, Reembolsos de Licencias Médicas 0.07 %, Multas y Sanciones con un 1,72 % , Ingresos por Percibir 0,21 % y Otros Ingresos con un 0,09 % de la totalidad de los Ingresos Percibidos.

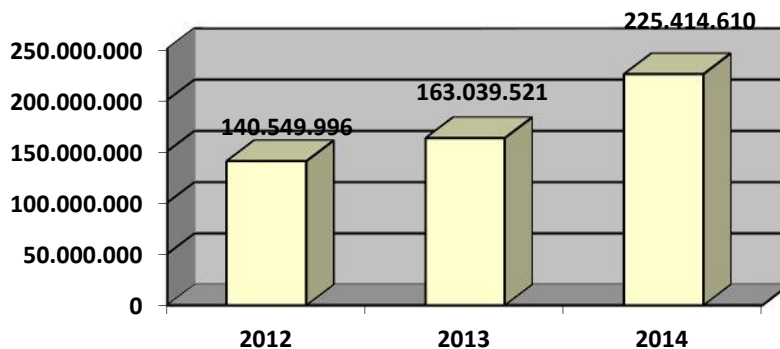
**1.1.1.- Distribución de Recursos**

**TABLA Nº 1**

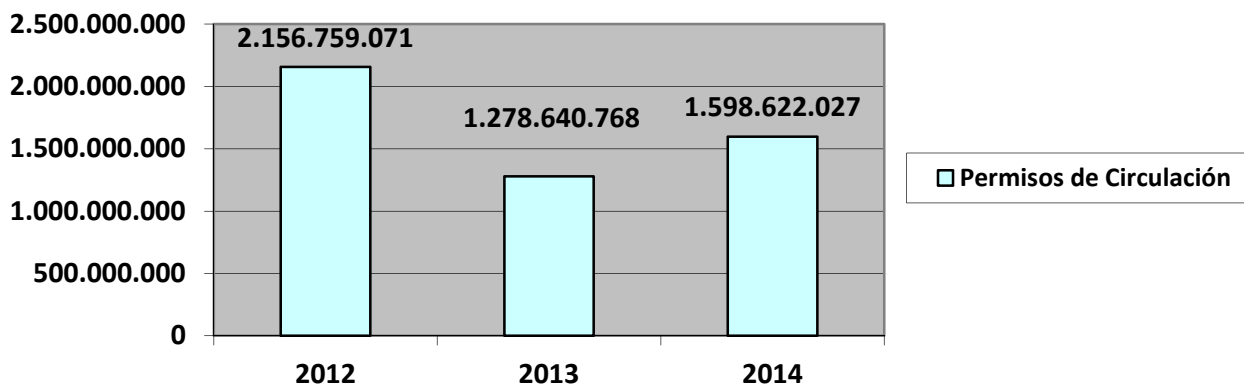
| INGRESOS                                   | 2012                 |            | 2013                 |            | 2014                 |            |
|--|----------------------|------------|----------------------|------------|----------------------|------------|
|  | MONTO                | %          | MONTO                | %          | MONTO                | %          |
| Patentes y Tasas por Derechos              | 140.549.996          | 3,5        | 163.039.521          | 5,97       | 225.414.610          | 6,8        |
| Permiso de Circulación                     | 2.156.759.071        | 53,71      | 1.278.640.768        | 46,8       | 1.598.622.027        | 48,23      |
| Participación en Impuesto Territorial      | 159.393.693          | 3,98       | 216.013.660          | 7,91       | 210.580.930          | 6,35       |
| Multas y Sanciones Pecuniarias             | 34.659.510           | 0,86       | 44.467.679           | 1,63       | 56.973.874           | 1,72       |
| Participación del Fondo Común Municipal    | 648.274.857          | 16,14      | 669.509.471          | 24,5       | 757.002.296          | 22,84      |
| Transferencias del Sector Privado          |                      |            |                      |            | 8.000.000            | 0,24       |
| Ventas de Servicios                        |                      |            |                      |            | 15.348.054           | 0,46       |
| Reembolsos de Licencias Médicas            |                      |            |                      |            | 2.423.414            | 0,07       |
| Fondos de Terceros                         |                      |            |                      |            | 427.158              | 0,01       |
| Otros                                      | 4.983.581            | 0,12       | 9.064.651            | 0,33       | 2.341.405            | 0,07       |
| Venta de Activos no Financieros            |                      |            |                      |            | 6.000.000            | 0,18       |
| Ingresos por Percibir                      |                      |            |                      |            | 6.853.985            | 0,21       |
| Transferencias de Otras Entidades Públicas | 871.048.826          | 21,69      | 350.129.439          | 12,8       | 424.273.459          | 12,8       |
| <b>TOTAL INGRESOS</b>                      | <b>4.015.669.534</b> | <b>100</b> | <b>2.730.865.189</b> | <b>100</b> | <b>3.314.261.212</b> | <b>100</b> |

En el Gráficos, se puede apreciar la distribución de los Ingresos del periodo Presupuestario 2014:

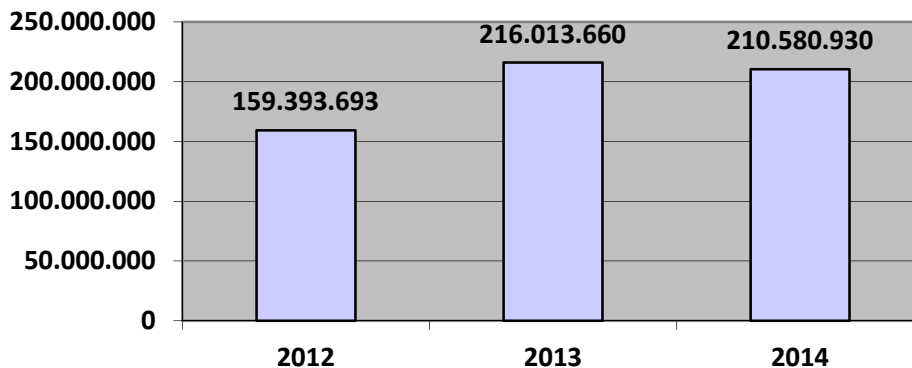
**PATENTES Y TASAS POR DERECHOS**



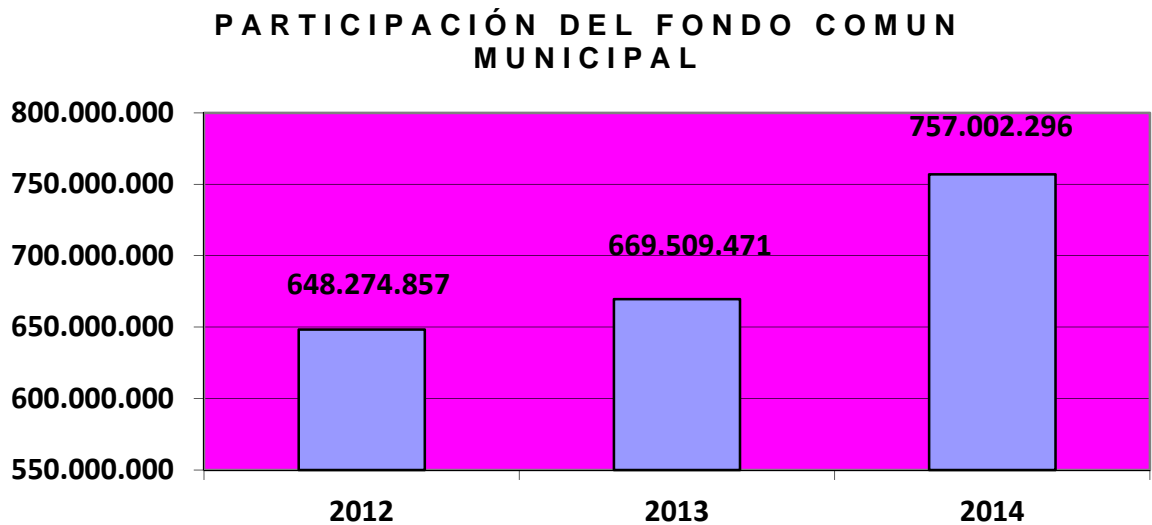
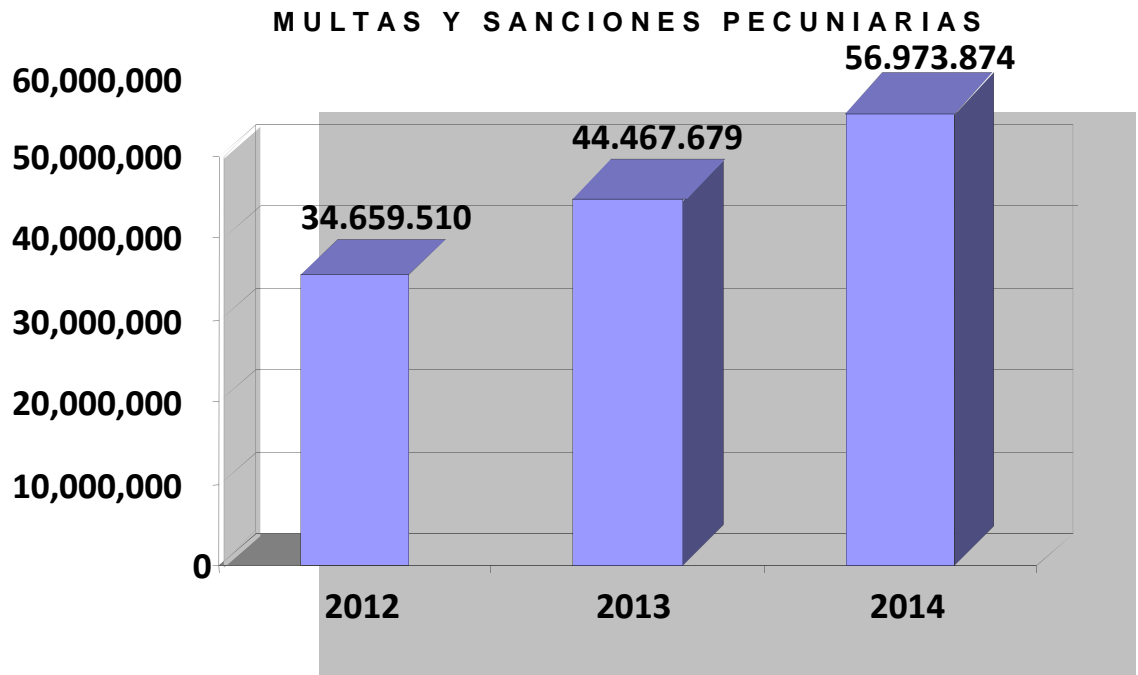
**PERMISOS DE CIRCULACIÓN**

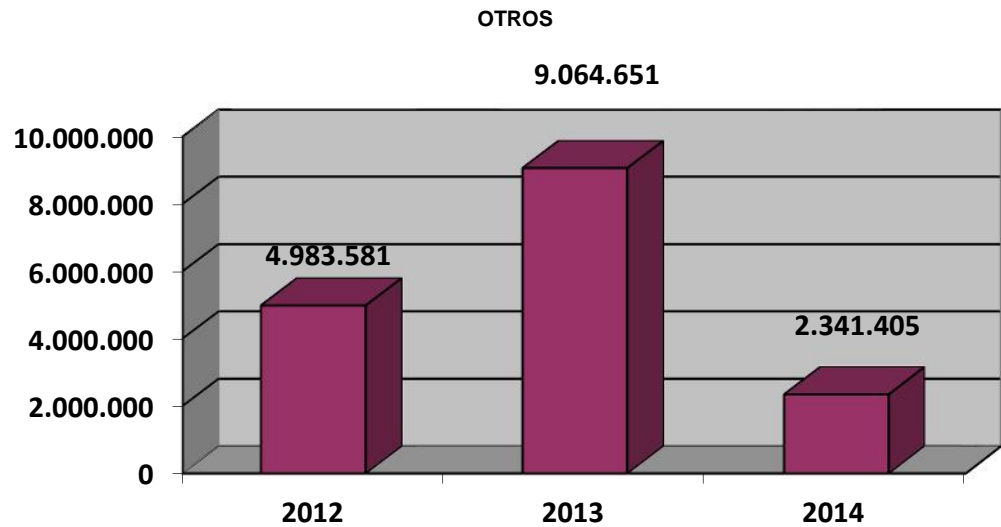


**PARTICIPACIÓN IMPUESTO TERRITORIAL**

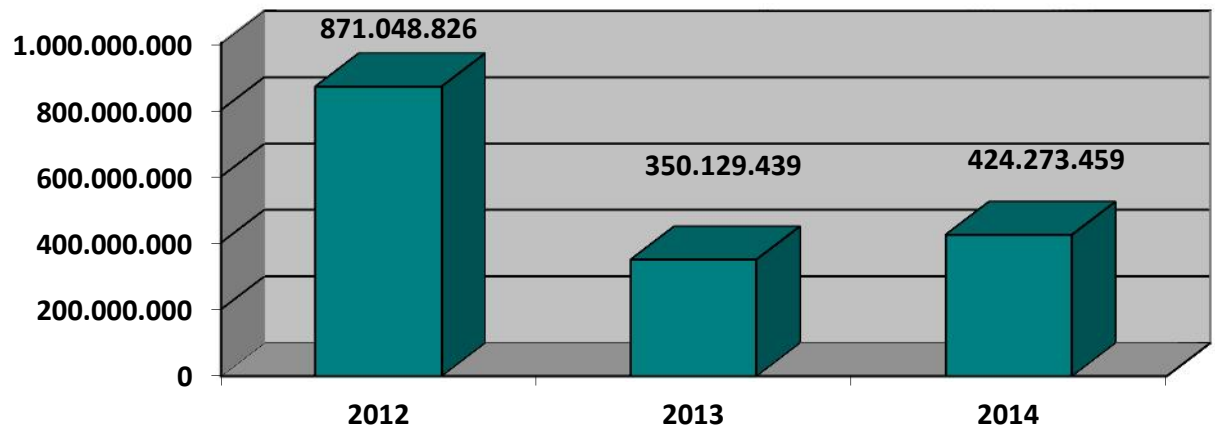




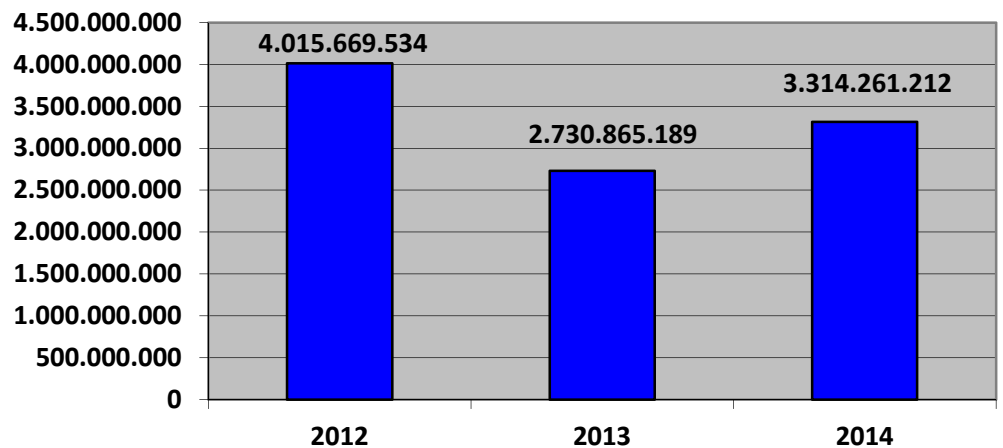




**DE OTRAS ENTIDADES PÚBLICAS**



**TOTAL INGRESOS**



### 1.2.- Destino de los Recursos (Egresos)

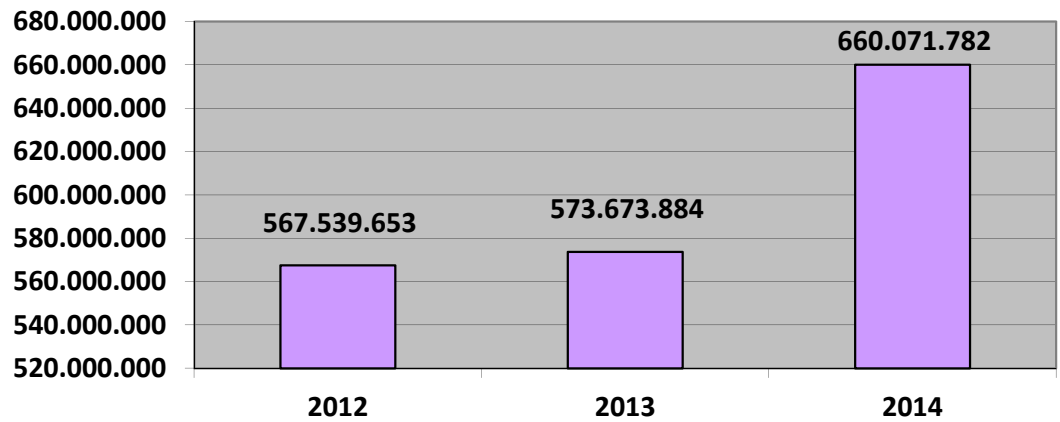
La distribución porcentual de los egresos que en el año 2014 alcanzaron a \$ 3.300.250.652, muestra que el principal destino que se dio a los recursos Municipales, correspondiente a Transferencias a Otras Entidades Públicas (Fondo Común Municipal y Servicios traspasados de Educación y Salud), que representan el 46,53 % de los gastos totales, seguido de los Gastos de Personal en un 20,00 %, Bienes y Servicios de Consumo, con un 16,08 %, Proyectos, con un 10,08 %, Deuda Flotante al cierre del ejercicio 2014, representa un 5,46 %, Transferencias al sector privado, con un 0,80 %, Estudios Básicos con un 0,71 %, Otros gastos corrientes, con un 0,11 % y adquisición de activos no financieros con un 0,23 % del total de egresos que efectuó el Municipio en este periodo tal como se puede apreciar en la Tabla N° 2 y en los Gráficos.

**Tabla N° 2: Egresos presupuestarios 2012; 2013; 2014**

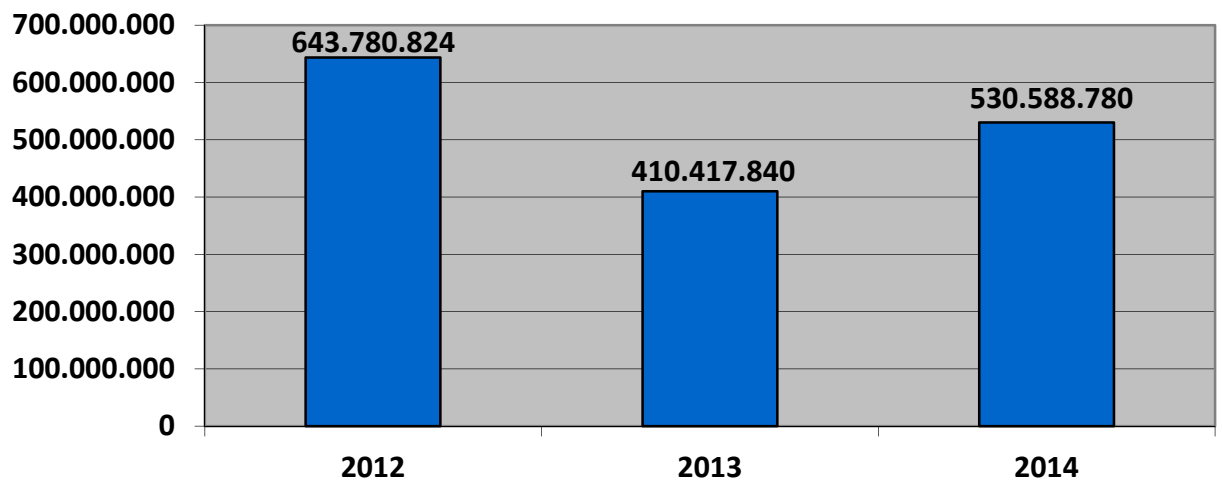
| EGRESOS  | 2012                 |            | 2013                 |            | 2014                 |            |
|--|----------------------|------------|----------------------|------------|----------------------|------------|
|  | MONTO                | %          | MONTO                | %          | MONTO                | %          |
| Gastos en Personal                                   | 567.539.653          | 12,86      | 573.673.884          | 18,8       | 660.071.782          | 20         |
| Bienes y Servicios de Consumo                        | 643.780.824          | 14,59      | 410.417.840          | 13,4       | 530.588.780          | 16,08      |
| Transferencias corrientes al sector privado          | 22.289.932           | 0,51       | 20.358.345           | 0,67       | 26.466.987           | 0,8        |
| Transferencias corrientes a otras Entidades Públicas | 1.955.336.545        | 44,32      | 1.424.295.177        | 46,7       | 1.535.542.436        | 46,52      |
| Otros Gastos Corrientes                              | 110.211              | 0          | 5.838.148            | 0,19       | 3.505.537            | 0,11       |
| Adquisición de Activos no Financieros                | 12.171.108           | 0,28       | 1.242.222            | 0,04       | 7.845.279            | 0,24       |
| Estudios Básicos                                     | 4.113.936            | 0,09       | 8.922.216            | 0,29       | 23.574.080           | 0,71       |
| Proyectos  | 894.933.774          | 20,28      | 368.380.984          | 12,1       | 332.558.096          | 10,08      |
| Deuda Flotante                                       | 311.724.253          | 7,07       | 239.625.041          | 7,85       | 180.097.675          | 5,46       |
|  |                      |            |                      |            |                      |            |
| <b>TOTAL EGRESOS</b>                                 | <b>4.412.000.236</b> | <b>100</b> | <b>3.052.753.857</b> | <b>100</b> | <b>3.300.250.652</b> | <b>100</b> |

En los Gráficos, se puede apreciar la distribución de los Egresos de los periodos Presupuestarios 2012, 2013 y 2014:

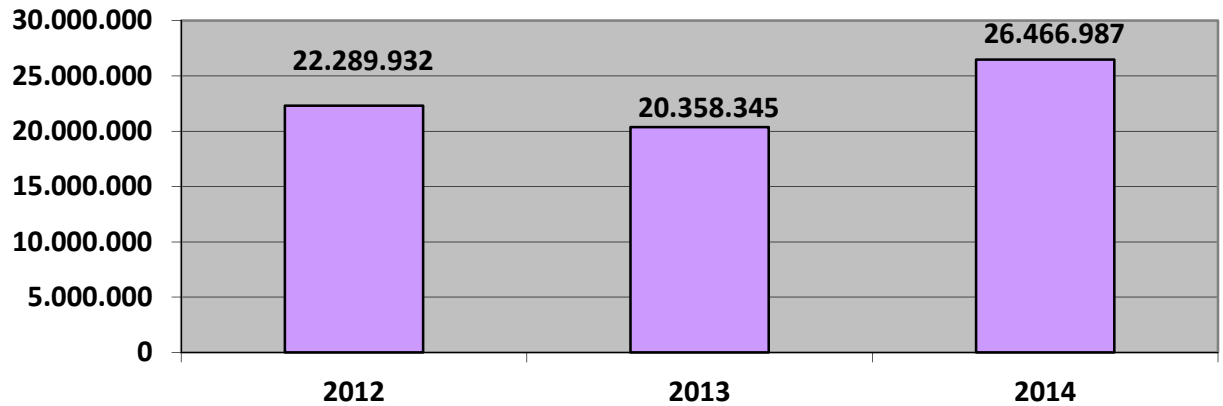
**GASTOS EN PERSONAL**



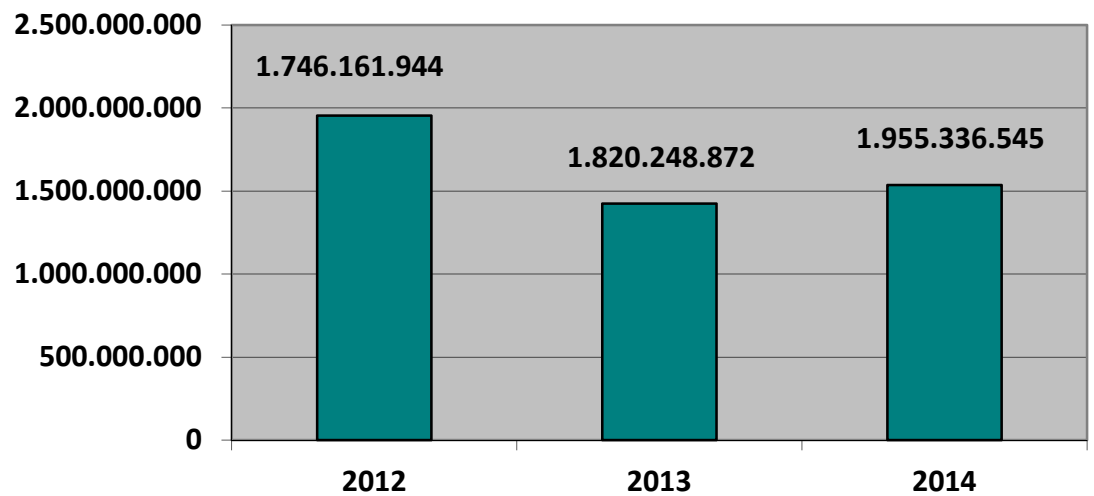
**BIENES Y SERVICIOS DE CONSUMO**



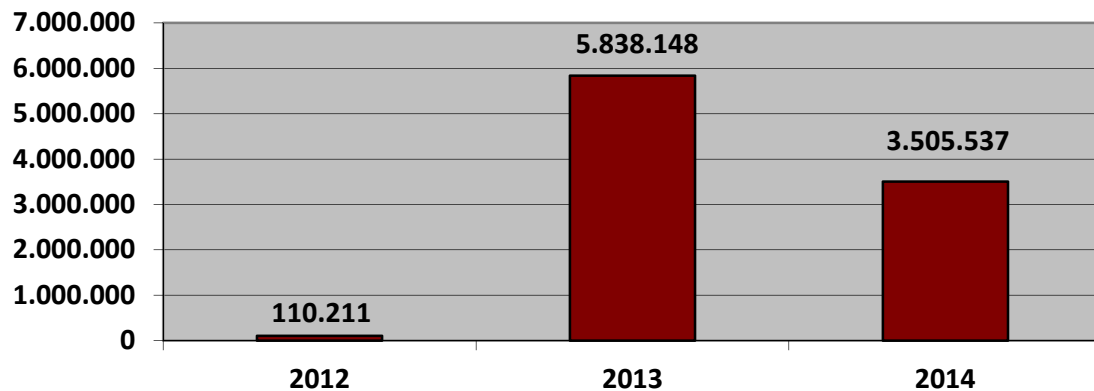
TRANSFERENCIAS CORRIENTES AL SECTOR PRIVADO



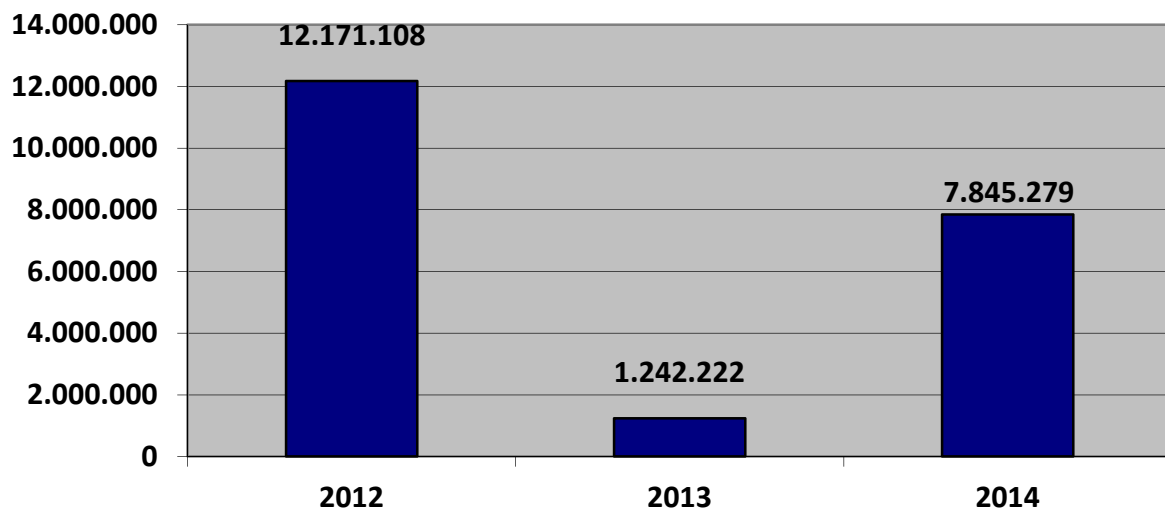
TRANSFERENCIAS CORRIENTES A OTRAS ENTIDADES PÚBLICAS



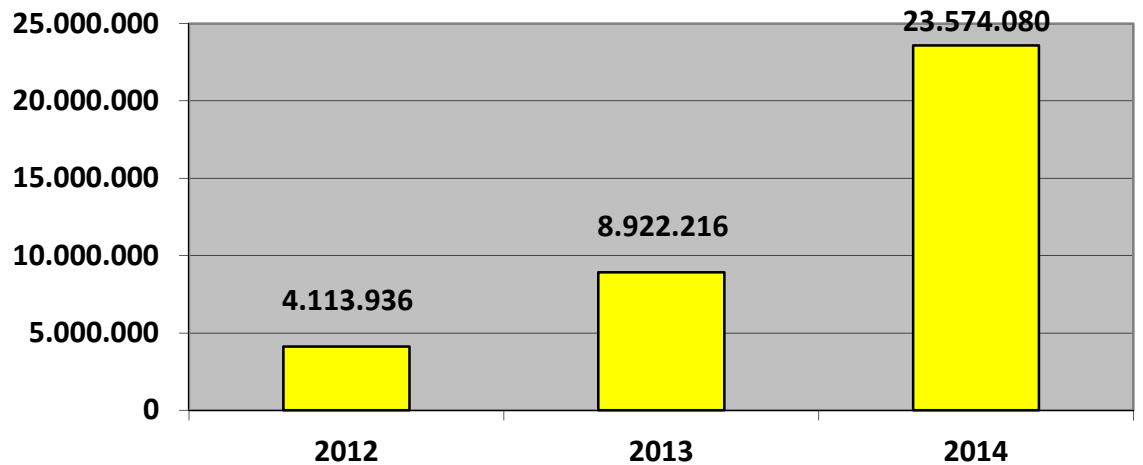
OTROS GASTOS CORRIENTES



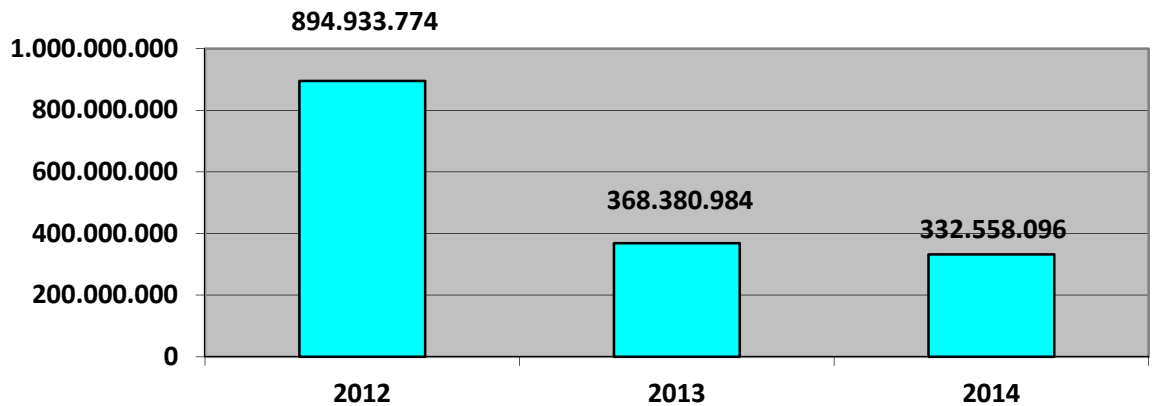
ADQUISICIÓN DE ACTIVOS NO FINANCIEROS



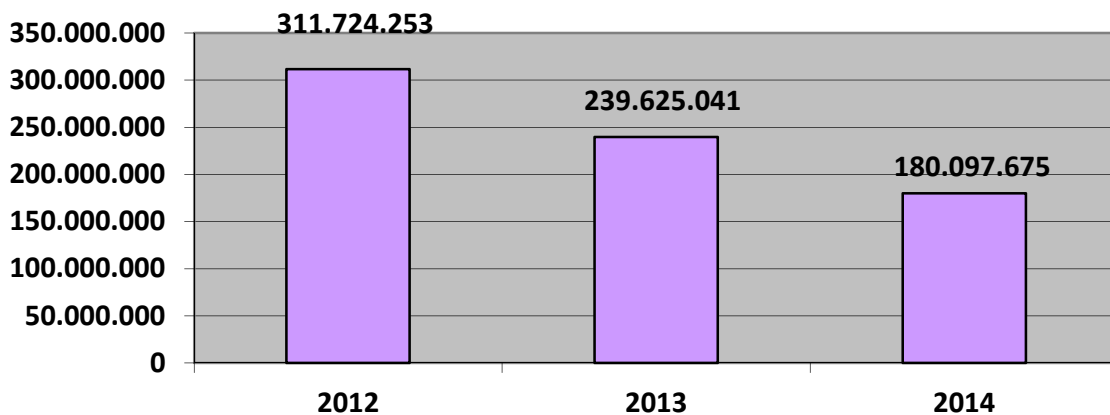
ESTUDIOS BÁSICOS



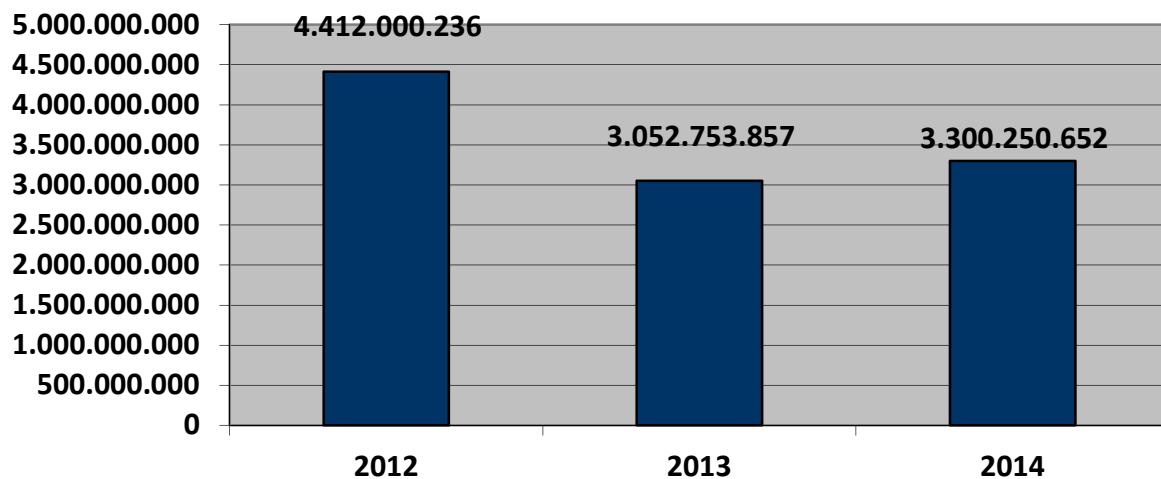
GASTOS EN PROYECTOS



DEUDA FLOTANTE



TOTAL INGRESOS





**1.3.- Deudas Municipales al término del ejercicio presupuestario 2014**

| CODIGO            | DENOMINACION CUENTAS POR PAGAR                           | MONTO       | %    |
|-------------------|--|-------------|------|
| 215.21.01.004.006 | Comisiones de Servicios en el País                       | 1.389.90    | 0,86 |
| 215.21.02.004.006 | Comisiones de Servicios en el País                       | 1.469.253   | 0,91 |
| 215.21.04.004     | Prestación de Servicios Comunitarios                     | 1.650.000   | 1,02 |
| 215.22.01.001     | Para Personas  | 140.530     | 0,09 |
| 215.22.03.001     | Combustibles para Vehículos                              | 1.247.388   | 0,77 |
| 215.22.03.002     | Combustibles para Maquinarias                            | 1.475.834   | 0,91 |
| 215.22.04.007     | Materiales y Útiles de Aseo                              | 12.740      | 0,01 |
| 215.22.04.009     | Insumos, Repuestos y accesorios Computacionales          | 321.780     | 0,2  |
| 215.22.04.011     | Repuestos y Accesorios para Mantenimiento y Reparaciones | 483.150     | 0,3  |
| 215.22.04.012     | Otros Materiales, Repuestos y Útiles Diversos            | 195.499     | 0,12 |
| 215.22.05.002     | Agua   | 1.067.000   | 0,66 |
| 215.22.06.002     | Mantenimiento y Reparación de Vehículos                  | 161.050     | 0,1  |
| 215.22.08.009     | Servicios de Pago y Cobranza                             | 64.925      | 0,04 |
| 215.22.09.003     | Arriendo de Vehículos                                    | 5.860.000   | 3,63 |
| 215.22.11.001     | Estudios e Investigaciones                               | 3.333.333   | 2,07 |
| 215.24.01.007     | Asistencia Social a Personas Naturales                   | 2.195.193   | 1,36 |
| 215.29.04         | Mobiliario y Otros                                       | 555.079     | 0,34 |
| 215.29.05.999     | Otras (Máquinas y Equipos                                | 866.806     | 0,54 |
| 215.29.06.001     | Equipos Computacionales y Periféricos                    | 1.401.158   | 0,87 |
| 215.34.07.001     | Gastos Devengados y no pagados                           | 137.520.294 | 85,2 |
|                   |  |             |      |

|              |  |                    |            |
|--------------|--|--------------------|------------|
| <b>TOTAL</b> |  | <b>161.410.913</b> | <b>100</b> |
|--------------|--|--------------------|------------|

Al término del periodo presupuestario 2014 se refleja un Total de Deudas de \$ **161.410.913**, de los cuales en su mayor proporción se refleja en los Gastos Devengados y No Pagados con un 85,2 %, luego Arriendo de Vehículos con un 3,63 %, Estudios e Investigaciones con un 2,07 %, siendo éstos los que reflejan un mayor estado de deuda, el resto se encuentra desagregado entre los distintos ítem como gastos en personal, bienes y servicios de consumo y transferencias entre otras. Cabe señalar que existen otros ítems que se encuentran con un estado de deuda no menor, pero que no se refleja al cierre del ejercicio por no contar con información exacta.

### **TECNOLOGIA**

Durante el año 2014 el municipio de Vichuquén dio pasos importantes en mejorar la tecnología y los procesos internos de este. En la lógica de avanzar y en la política de agilizar trámites y ponerse a la vanguardia de otros municipios se procedió a la adquisición de un nuevo sistema contable financiero contratando los servicios a la empresa SMC Sistemas Modulares de Computación, empresa líder de la octava región abarcando un promedio de 100 municipios del país que utilizan sus sistemas.

Por otro lado se realizó convenio con la SUBDERE “Subsecretaria de Desarrollo Regional” para la instalación de una plataforma web de pago de permisos de circulación en línea, la cual a tenido una muy buena aceptación por parte de los usuarios y vecinos de nuestra comuna y de otras del país también.

**\*SMC (Sistemas Modulares de Computación)**



---

# SISTEMA CONTABILIDAD

---

## 1. Generalidades

### 1.1 Objetivos del sistema

El Sistema de Contabilidad Gubernamental administra las herramientas para lograr el objetivo de la contabilidad:

Proporcionar información fidedigna y oportuna, destinado a apoyar el proceso de toma de decisiones en los distintos niveles jerárquicos.

Es el sistema principal con el cual se relacionan todos los demás sistemas de finanzas. Centraliza toda la información. Permite, entre otros, reflejar el resultado de la gestión durante determinado período, controlar el presupuesto, las cuentas corrientes de deudores y acreedores, informar en detalle de cada partida de ingreso y gasto, tanto devengado como realizado y, administrar los decretos de pago.

En forma más específica se puede mencionar como objetivos los siguientes:

- Control exacto y oportuno del presupuesto
- Control exacto y oportuno de la disponibilidad de fondos
- Control detallado de la deuda exigible por proveedor
- Control de la morosidad a nivel de cuentas del mayor
- Ordenamiento administrativo conforme a la normativa legal vigente
- Control por centros de costo
- Obtención de informes diversos para fines de gestión
- Emitir y administrar los decretos de pago
- Entrega información a los demás sistemas computacionales relacionados:

### 1.2 Potencialidad

Este sistema está definido de modo que:

- Permite la integración con todos los sistemas del área financiera
- Maneja la información contable de todos los años en línea
- Registra en forma automática los asientos contables generados por otros sistemas
- Obligación generada con el pago de remuneraciones
- Generación automática del egreso a partir del Decreto de Pago
- Generación del asiento de devengado a partir de los datos de la obligación presupuestaria
- Importación del asiento contable de percibido y devengado de ingresos
- Valida en línea cada registro de información

### **1.3 Módulos de Ingreso de Información**

Considerando proporcionar una utilización óptima del sistema se ha determinado los siguientes módulos para efectuar la generación y mantención de información:

- Plan de cuentas contable
- Ingreso de Saldos contables iniciales
- Ingreso de Movimientos contables
- Parámetros del sistema
- Sistema Tesorería de Ingresos
- Subsistema de Presupuesto
- Decretos de Pagos
- Boletas de Garantía
- Procesos de Rentas

### **1.4 Procesos**

Nuestros sistemas son esencialmente interactivos, lo que significa que la estructuración de la información se realiza durante la digitación directamente sobre los datos. No existen archivos de entrada de información, que posteriormente deben procesarse para imputarlos a los registros definitivos.

Sólo en las siguientes opciones del menú principal se encuentran procesos

- Procesos Anuales
- Procesos de Rentas
- Procesos Anuales

### **1.5 Consultas e Informes**

La utilidad práctica de todo lo procesado se obtiene mediante los informes. Se ha diseñado una gran variedad, de los cuales mencionaremos los más importantes:

#### **1.5.1 De contabilidad**

- Plan de Cuentas
- Informe de Personas y Empresas
- Estado de situación
- Libro Mayor
- Libro Mayor Consolidado
- Libro Diario
- Estado de Cuentas de Análisis por Cuenta y por R. U. T.
- Agregado y Analítico de Variaciones
- Resumen de Cuentas Complementarias
- Balance de Comprobación y Saldos
- Devengado Diario y Mensual
- Informe Anual de Gestión financiera
- Listado de Retenciones
- Gastos Mensual
- Pagos por Cuenta
- Gasto Mensual
- Informes de Tesorería
- Nómina de Cheques emitidos
- Disponibilidad de Moneda Nacional
- Detalle y Resumen de Ingresos y Gastos

#### **1.5.2 Del presupuesto**

- Obligaciones por Devengar por Rut
- Situación del Presupuesto
- Estado Presupuestario
- Obligaciones Pendientes por Cuenta
- Balance de Ejecución Presupuestaria Acumulado (Trimestral)
- Movimiento Presupuestario
- Mayor Consolidado
- Presupuesto inicial ( Formato Contraloría)
- Informe de Actualización Presupuestaria
- Denominación de Asignaciones
- Resúmenes de Ingresos y Gastos
- Gestión Presupuesto de Gastos
- Gestión Presupuesto de Ingresos
- Situación por Rut
- Obligaciones pendientes por Rut

- Informes por Centro de Costo
- Planilla de Resumen de Ingresos/Gastos por Centro de Costo
- Balance por Centro de Costo
- Ingresos y Gastos por Centro de Costo
- Listado Centro de Costos con detalle Cuentas
- Informe Movimiento por Centro de Costo

#### 1.5.3 De tesorería

- Listados de Impuestos (por impuestos)
- Listado de Impuestos (por departamento)
- Informe Impuestos Asociados
- Resumen Devengado
- Resumen Percibido
- Inventario de Morosidad por Cuenta
- Detalle de Morosidad por Cuenta

#### \*PERMISOS DE CIRCULACION EN LINEA CON WEB SUBDERE



#### PERMISOS DE CIRCULACION PAGINA WEB SUBDERE

| PAGO TOTAL     |             |                  |
|----------------|-------------|------------------|
| MESES          | N° PERMISOS | MONTO            |
| MARZO          | 5           | 182.078          |
| ABRIL          | 19          | 6.160.843        |
| MAYO           | 3           | 488.039          |
| JUNIO          | 2           | 307.145          |
| JULIO          | 1           | 107.806          |
| AGOSTO         | 4           | 701.991          |
| <b>TOTALES</b> | <b>34</b>   | <b>7.947.902</b> |

**PERMISOS DE CIRCULACION PAGINA WEB SUBDERE**

| <b>PAGO CUOTAS</b> |                    |                   |
|--------------------|--------------------|-------------------|
| <b>MESES</b>       | <b>N° PERMISOS</b> | <b>MONTO</b>      |
| AGOSTO             | 183                | 16.521.418        |
| SEPTIEMBRE         | 135                | 11.548.673        |
| OCTUBRE            | 32                 | 3.126.899         |
| NOVIEMBRE          | 18                 | 2.224.370         |
| <b>TOTAL</b>       | <b>368</b>         | <b>33.421.360</b> |

**REGISTRO SEGUNDAS CUOTAS 1.294**  
**28,43% CANCELADAS VIA PAGINA**  
**WEB**

## CAPÍTULO 2: ACCIONES REALIZADAS PARA EL CUMPLIMIENTO DEL PLADECO

### EDUCACIÓN

El Sistema Educativo Municipal de la Comuna de Vichuquén, da garantías de acceso a la educación de todos los niños, jóvenes y adultos que lo requieran, con objetivos y metas para elevar progresivamente los estándares de calidad. Especial énfasis, en el logro de resultados como producto de un mejoramiento continuo, enfocado en los procesos y modelo de gestión educativa que lidere la implementación estratégica eficiente y efectiva en el aula.

Para el logro de estos objetivos y metas, desde el Sostenedor existe un apoyo sistemático y permanente hacia el fortalecimiento de la gestión institucional, el mejoramiento de las condiciones y recursos que permiten desarrollar clases más participativas e innovadoras que posibiliten la construcción de aprendizajes significativos, en un ambiente propicio. Asimismo, vela por un sistema integrador e inclusivo.

Desde esta perspectiva, se desprenden cuatro ejes a tener en consideración:

- a) *El fortalecimiento continuo de su capital Humano encargado de la gestión Directiva, Docente y Asistente de la Educación de la Comuna.*
- b) *La implementación gradual de un modelo de gestión de mejoramiento sostenida de los resultados educativos.*
- c) *El mejoramiento de las prácticas pedagógicas con un sentido de innovación y aprendizajes significativos para los alumnos.*
- d) *El fortalecimiento del trabajo permanente de vínculo social entre la Escuela y su comunidad.*

### DIAGNOSTICO SISTEMA EDUCACIONAL DE LA COMUNA

Para contextualizar el Sistema Educativo de la comuna, se debe hacer presente que sólo tiene presencia el sistema municipalizado, concentrado en siete establecimientos al año 2014. La población que atiende tiene relación con las estadísticas de la comuna, que registran un 71% de ruralidad, índice de pobreza cercana al 20%, con un aumento de mujeres jefas de hogar y una natalidad del 8% anual. Las características geográficas, si bien nos aporta un elemento cultural variado, nos complejiza con un aislamiento en las comunicaciones ante la baja cobertura de recorridos de la locomoción pública y sectores donde no hay señal telefónica.

Estos antecedentes, denotan una comuna con baja matrícula y con una clara tendencia a continuar disminuyendo, que se concentra en los tres sectores más poblados Llico, Vichuquén y



Aquelarre; Una comuna dispersa geográficamente, donde los estudiantes deben recorrer distancias considerables para llegar a sus establecimientos, sin medios de transporte público, lo que debe subvencionar el propio municipio.

Producto de la baja matrícula, la subvención estatal sólo cubre el 71% del costo anual del sistema educativo comunal, por lo que el municipio debe realizar un aporte del 29%, durante el año 2014, situación que viene repitiéndose año a año.

### 1. Matrícula por Dependencias y Nivel, año 2014

| ESCUELA / LICEO            | R.B.D.   | LOCALIDAD   | NIVEL                      | COBERTURA     | JEC        | MATR |
|----------------------------|----------|-------------|----------------------------|---------------|------------|------|
| Santa María                | 2879 – 7 | La Quirihua | Bi                         | 1º a 6º       | Si - 1997  | 05   |
| Playa Linda de Lipimávida  | 2907 – 6 | Lipimávida  | B i                        | 1º a 6º       | Si – 1997  | 16   |
| Lago Vichuquén             | 2911 – 4 | Aquelarre   | PB - B                     | PK a 8º       | E/T - 2011 | 83   |
| Liceo Nuevo Horizonte      | 2909 – 2 | Vichuquén   | PB-B-Mi                    | PK a 4º medio | Si – 1998  | 211  |
| El Árbol Alegre            | 2912 – 2 | Tilicura    | Cierre temporal junio 2012 |               |            |      |
| Ema Cornejo de Cardoen     | 2914 - 9 | Boyeruca    | B                          | 1º a 8º       | Si – 1998  | 34   |
| San Manuel de Rarín        | 2915 - 7 | Rarín       | Cierre temporal dic. 2013  |               |            |      |
| Liceo Entre Aguas de Llico | 2910 - 6 | Llico       | PB-B-M                     | PK a 4º medio | Si – 2007  | 316  |
| Quírico Santelices         | 2916 - 5 | Las Garzas  | B i                        | 1º a 6º       | Si - 1997  | 03   |

La matrícula general del año 2014 alcanzó a 668 estudiantes, los cuales se concentran en los establecimientos liceo Entre Aguas de Llico (47,3%), liceo Nuevo Horizonte de Vichuquén (31,6%), escuela Lago Vichuquén (12,4%) y las escuelas multigrado rural (8,7%). De acuerdo a los niveles que se atienden, la educación parvularia concentra el 14%, la educación básica el 63% y la educación media el 23%

### 2. Matrícula Hogar Estudiantil “Luis O. Ramírez Calquín”, año 2014

| HOGAR ESTUDIANTIL     | ID | LOCALIDAD | NIVEL | COBERTURA     |           | CAPAC |
|-----------------------|----|-----------|-------|---------------|-----------|-------|
| Liceo Nuevo Horizonte |    | Vichuquén | B - M | 5º a 4º E. M. | Lun a Vie | 15    |

La atención que realiza el Hogar Estudiantil, está dirigida a niños y niñas de los sectores rurales (Rarín, Las Garzas) que asisten regularmente al liceo Nuevo Horizonte de Vichuquén, por lo que

deben permanecer durante la semana en el pueblo. La administración es de cargo del Municipio y la alimentación es proporcionada por la Junta Nacional de Auxilio Escolar y Becas (JUNAEB); Si bien, tiene una capacidad para 30 estudiantes, durante el año 2014 sólo fue utilizado por 15 menores.

### 3. Matrícula Jardín Infantil “Siete Colores” de Llico, VTF, año 2014

| SALA CUNA – JARDIN INF   | ID        | LOCALIDAD | NIVEL   | COBERTURA  | JORNADA     | MATR |
|--------------------------|-----------|-----------|---------|------------|-------------|------|
| “Siete Colores” de Llico | 7.309.007 | Llico     | SC- NMM | 1 a 4 años | Todo el día | 28   |

El Jardín Infantil “Siete Colores” de Llico, es administrado por el municipio Vía Transferencia de Fondos (VTF) de la Junta Nacional de Jardines Infantiles (JUNJI), con una capacidad de 28 cupos divididos en los niveles sala cuna y medio menor, con 14 cada uno, los cuales fueron cubiertos, ajustados a los estándares que dispone JUNJI.

### 4. Matrícula Histórica Comunal, años 2004 - 2014

| Año  | Pre- básica |       | Básica |       | Media |       | Total      |
|------|-------------|-------|--------|-------|-------|-------|------------|
| 2004 | 103         | 10,90 | 680    | 71,96 | 162   | 17,14 | <b>945</b> |
| 2005 | 101         | 6,78  | 678    | 72,13 | 161   | 17,13 | <b>940</b> |
| 2006 | 74          | 7.87  | 659    | 70.11 | 207   | 22.02 | <b>940</b> |
| 2007 | 66          | 7.51  | 612    | 69.70 | 200   | 22.78 | <b>878</b> |
| 2008 | 77          | 9.30  | 572    | 69.08 | 179   | 21.62 | <b>828</b> |
| 2009 | 75          | 9.86  | 516    | 67.80 | 170   | 22.34 | <b>761</b> |
| 2010 | 75          | 10.00 | 505    | 67.70 | 166   | 22.30 | <b>746</b> |
| 2011 | 62          | 8.7   | 483    | 67.5  | 171   | 23.8  | <b>716</b> |
| 2012 | 75          | 10.7  | 460    | 65.7  | 165   | 23.6  | <b>700</b> |
| 2013 | 92          | 13,7  | 425    | 63,5  | 152   | 22,7  | <b>669</b> |
| 2014 | 93          | 13.9  | 420    | 62.8  | 155   | 23.2  | <b>668</b> |

La drástica disminución en la matrícula que se observa en la última década, no deja de ser preocupante, que en el año 2004 era de 945 estudiantes, cae paulatinamente hasta llegar a 668 el año 2014. Con una tasa de deserción y movilidad, entendida como retiros es muy baja que no supera el 2%, claro que ese porcentaje habría que agregar quienes se trasladan para continuar estudios fuera de la comuna, aun cuando el porcentaje podría ser similar.

## ORGANIZACIÓN INTERNA Y CAPITAL HUMANO

### Departamento de Administración de Educación municipal (DAEM)

El DAEM, como un Departamento Municipal, depende directamente del Sostenedor, con un Jefe Administrativo y un equipo encargado del área administrativa financiera y otra técnica pedagógica, que tiene a su cargo los establecimientos educacionales de la comuna, velando por el normal funcionamiento y el logro de metas contempladas en el Plan Anual de Desarrollo Comunal en Educación (PADEM) y los Proyectos Educativos Institucionales (PEI) en asociatividad con los Planes de Mejoramiento Educativo del establecimiento.

#### 5. Dotación DAEM 2014

| UNIDAD FUNCIONAL D.A.E.M.         | DOCENTE |     | ADMINIST. |     | AUXILIAR |     | CHOFER |     | TOTAL |     |
|-----------------------------------|---------|-----|-----------|-----|----------|-----|--------|-----|-------|-----|
|                                   | Nº      | HRS | Nº        | HRS | Nº       | HRS | Nº     | HRS | Nº    | HRS |
| JEFATURA/ DIRECCIÓN               | 1       | 44  |           |     |          |     |        |     | 1     | 44  |
| UNIDAD TÉCNICO PEDAGÓGICA         | 1       | 44  |           |     |          |     |        |     | 1     | 44  |
| COORDINADOR PROGRAMAS             |         |     |           |     |          |     |        |     |       |     |
| COORD. ED. EXTRAESCOLAR           | 1       | 44  |           |     |          |     |        |     | 1     | 44  |
| UNIDAD FINANZAS Y ADQUISICIONES   |         |     | 2         | 88  |          |     |        |     | 2     | 88  |
| ENCARGADO PERSONAL                |         |     | 1         | 44  |          |     |        |     | 1     | 44  |
| ASESOR JURIDICO                   |         |     | 1         | 20  |          |     |        |     | 1     | 20  |
| SECRETARIA                        |         |     | 1         | 44  |          |     |        |     | 1     | 44  |
| UNIDAD DE RECURSOS – SOPORTE TEC. |         |     |           |     |          |     |        |     |       |     |
| UNIDAD DE SERVICIOS               |         |     |           |     | 1        | 44  | 1      | 44  | 2     | 88  |
| TOTAL                             | 3       | 132 | 5         | 196 | 1        | 44  | 1      | 44  | 10    | 416 |

El Departamento de Educación, a partir de mayo 2014, estuvo sin Jefatura titular, por lo que la subrogancia fue compartida con las labores de jefatura técnica pedagógica. Desde marzo del mismo año, la coordinación extraescolar y de otros programas fue compartida por un mismo funcionario de profesión docente; Por tanto el número de funcionarios se reduce en un 20%. El DAEM cuenta con apoyo Jurídico permanente que asesora la toma de decisiones y respuesta jurídicas ante la Contraloría, la Superintendencia de Educación, y otros trámites legales.

Por su parte, el área administrativa financiera está a cargo de dos funcionarios que llevan Finanzas, Remuneraciones y Adquisiciones; tanto de las demandas municipales, del propio departamento y de los establecimientos. Ambos, cuentan con las competencias requeridas y que son reforzadas cada cierto tiempo con capacitaciones pertinentes.

### 6. Dotación personal Docente, año 2014

| Ejercicio de los docentes<br>según Función y nivel | Nº<br>Dcte | Hrs Titulares |            |             | Hrs a Contrata |           |           | Nº<br>Dcte | Hrs a Contrata |            |             | Nº<br>Dcte | Total       |            |             |
|--|------------|---------------|------------|-------------|----------------|-----------|-----------|------------|----------------|------------|-------------|------------|-------------|------------|-------------|
|  |            | JEC           | s/JEC      | Total       | JEC            | s/JEC     | Total     |            | JEC            | s/JEC      | Total       |            | JEC         | s/JEC      | Total       |
| en Función Directiva                               | 5          | 176           | 44         | 220         |                |           |           |            |                |            |             | 5          | 176         | 44         | 220         |
| En Función Técnico Pedagógico                      | 3          |               |            |             | 50             | 14        | 64        |            |                |            |             | 3          | 50          | 14         | 64          |
| en Educación Parvularia 1ºNT                       | 1          |               | 30         | 30          |                |           |           |            |                |            |             | 1          | 0           | 30         | 30          |
| en Educación Parvularia 2ºNT                       | 4          |               | 128        | 128         |                |           |           |            |                |            |             | 4          | 0           | 128        | 128         |
| en Educación Básica                                | 23         | 760           | 162        | 922         |                |           |           | 12         | 480            | 234        | 714         | 35         | 1240        | 396        | 1636        |
| en Educación Diferencial Especial                  | 1          | 44            |            | 44          |                |           |           | 4          | 144            | 18         | 162         | 5          | 188         | 18         | 206         |
| en Enseñanza Media H_C                             | 9          | 344           |            | 344         |                |           |           | 5          | 170            |            | 170         | 14         | 514         |            | 514         |
| en Educación Téc. Profesión.                       |            |               |            |             |                |           |           |            |                |            |             |            |             |            |             |
| Otras Funciones                                    |            |               |            |             |                |           |           |            |                |            |             |            |             |            |             |
| <b>Total</b>                                       | <b>46</b>  | <b>1324</b>   | <b>364</b> | <b>1688</b> | <b>50</b>      | <b>14</b> | <b>64</b> | <b>21</b>  | <b>794</b>     | <b>252</b> | <b>1046</b> | <b>67</b>  | <b>2168</b> | <b>630</b> | <b>2798</b> |

La dotación docente comunal del año 2014, de acuerdo a lo planificado, se debió ajustar con la contratación de Directores por la Alta Dirección Pública a mediados del año 2013 y marzo 2014, lo que trae consigo el nombramiento por confianza de Subdirección y encargado de UTP en sus establecimientos, además de los ajuste en la dotación para llevar a cabo su propuesta que permita alcanzar los estándares exigidos en el convenio de desempeño, por lo que se crean nuevos talleres de Jornada Escolar Completa (JEC), se asignan horas adicionales de planificación y horas de coordinación.

La dotación se ve excedida, por el motivo anterior y debido a la jubilación de personal Titular, superando el 20% de contrata que está permitido. Sin embargo la cantidad de horas y número de docente fue más baja que el año anterior y debiera ajustarse para el año 2015.

### 7. Dotación personal Asistentes de la Educación

| FUNCIÓN  |                                 | TITULAR | A CONTR. | TOTAL | HORAS |
|----------|---------------------------------|---------|----------|-------|-------|
| Auxiliar | Liceo Nuevo Horizonte Vichuquén | 3       | 2        | 5     | 220   |
|          | Liceo Entre Aguas de Llico      | 5       | 2        | 7     | 308   |
|          | Escuela Lago Vichuquén          | 2       | 1        | 3     | 132   |

|               |                                 |           |           |           |             |
|---------------|---------------------------------|-----------|-----------|-----------|-------------|
|               | Hogar estudiantil               | 1         | 0         | 1         | 22          |
|               | Escuelas Multigrado             | 4         | 1         | 5         | 220         |
|               | <b>Total</b>                    | <b>15</b> | <b>6</b>  | <b>21</b> | <b>902</b>  |
| Técnico       | Liceo Nuevo Horizonte Vichuquén | 1         | 1         | 2         | 88          |
|               | Liceo Entre Aguas de Llico      | 4         | 0         | 4         | 176         |
|               | Escuela Lago Vichuquén          | 1         | 1         | 2         | 74          |
|               | Hogar estudiantil               | 1         | 0         | 1         | 44          |
|               | Biblioteca Pública              | 1         | 0         | 1         | 44          |
|               | Escuelas Multigrado             | 0         | 0         | 0         | 0           |
|               | <b>Total</b>                    | <b>8</b>  | <b>2</b>  | <b>10</b> | <b>426</b>  |
| Profesionales | Liceo Nuevo Horizonte Vichuquén | 1         | 1         | 2         | 44          |
|               | Liceo Entre Aguas de Llico      | 1         | 1         | 2         | 44          |
|               | Escuela Lago Vichuquén          | 0         | 1         | 1         | 20          |
|               | Hogar estudiantil               | 1         | 0         | 1         | 44          |
|               | Escuela Multigrado              | 0         | 0         | 0         | 0           |
|               | <b>Total</b>                    | <b>3</b>  | <b>3</b>  | <b>6</b>  | <b>152</b>  |
| <b>TOTAL</b>  |                                 | <b>26</b> | <b>11</b> | <b>37</b> | <b>1480</b> |

Se debe precisar que la clasificación la función que desempeña más que el nivel educacional o formación del personal. En cuanto a los técnicos y profesionales, el dato es variable dependiendo de las necesidades que demandan y por lo general se asocia a programas especiales como el de Integración Escolar (PIE) y Plan de Mejoramiento Subvención Escolar Preferencial (SEP), que se contratan por un periodo de tiempo de acuerdo a las necesidades de implementación de acciones contenidas en el plan.

Formación del Capital Humano.

- A nivel de Docentes y Docentes Directivos, participaron todos en una capacitación en “Liderazgo en Aula” asociado al eje de transversalidad y convivencia. Contrato ATE (Asistencia Técnica Educativa) a través de licitación pública, que debió ponerse fin antes de concluir debido a la baja pertinencia y baja evaluación del curso.
- Contratación ATE para escuela Lago Vichuquén, con capacitación incluida para los docentes en Gestión Educativa. Financiamiento Fondos SEP
- Contratación ATE para liceo Entre Aguas de Llico, con capacitación docente en Gestión Educativa. Financiamiento Fondos SEP
- Capacitación Docentes Programa Integración Escolar (PIE) en: “Estrategias didácticas y pedagógicas para atención de las NEE en el contexto escolar” y “Planificación, evaluación y adecuación curricular”. Financiamiento Fondos PIE
- Capacitación para docentes y asistentes de la educación de la Asociación Chilena de Seguridad (ACHS) en “Manejo y uso de extintores” – Encargados de seguridad y auxiliar de servicios. Curso de “Responsabilidad legal” – Directivos.

## MODELO DE GESTIÓN Y RESULTADOS ACADÉMICOS

El Modelo de Gestión implementado en la comuna, está asociado al Sistema de Aseguramiento de la Calidad impulsado por el Ministerio de Educación, el cual está enfocado en el ciclo de mejoramiento continuo, que requiere de un diagnóstico permanente, por lo que es fundamental el trabajo en equipo. Desde esa perspectiva surge el interés de fortalecer los **Equipos de Gestión** al interior de las instituciones, que en los establecimientos completos está presidido por el Director y lo constituyen representantes de los distintos estamentos. En el caso de las escuelas multigrado rural, ese equipo lo constituyen todos los docentes agrupados en **Microcentro Rural**, que cuenta con el reconocimiento y apoyo ministerial, para reunirse mensualmente en jornada de trabajo donde se evalúa la práctica, se apoya la implementación de los planes de mejoramiento y es una instancia de Autoperfeccionamiento entre pares.

A nivel comunal también se desarrolló un trabajo con el **Equipo Directivo** a través de reuniones mensuales; y para fortalecer la implementación de Programas se continuó el trabajo organizado con **Coordinaciones Comunales** en: Programa Integración Escolar (PIE), de Educación Parvularia, de Educación extraescolar y Plan de Salud Escolar, con un trabajo sistemático enlazado con el establecimiento a través de docentes coordinadores.

Queda aún pendiente el trabajo sistemático con Encargados de UTP y Encargados de Planes de Mejoramiento, lo que se debiera fortalecer durante el 2015.

De esta forma se canaliza los objetivos y metas propuestas en el Plan Anual de la comuna que ha puesto los énfasis en las cuatro áreas: Liderazgo, Gestión Curricular, Convivencia y Recursos

### Resultados:

Entendido lo anterior como un proceso para alcanzar las metas anuales y metas a largo plazo, es posible observar algunos resultados obtenidos durante el año 2014

- a. Rendimiento: asociado a tasa de aprobación, repitencia, deserción o abandono

La tasa de **Aprobación** para el año escolar 2014 fue de un 92.4%.

La tasa de **Reprobación** alcanzó un 3.6%, concentrándose la mayor cantidad en la enseñanza media con dos tercios de ese porcentaje (2,4%). Si observamos al detalle en ambos liceos la cifra es similar, con la diferencia que en el liceo Nuevo Horizonte la concentración de casos se da en enseñanza media, mientras que en el liceo Entre Aguas se produce en igualdad de proporciones entre los cursos terminales de básica y enseñanza media.

La tasa de **Retiros**, es de un 4%, lo que equivale a 28 estudiantes, de los cuales la mayoría se produce en la educación básica y corresponde a traslados (2,4%), mientras que en educación parvularia (1%) obedece a dificultades para el traslado y enseñanza media (1,4%) podría entenderse como traslado o abandono del sistema.

- b. SIMCE: Sistema de medición de calidad de la educación.

Los resultados obtenidos en la comuna en las últimas mediciones dan cuenta de una disparidad entre establecimientos similares, y lo mismo ocurre con los resultados de cada establecimiento al momento de compararse con mediciones anteriores, que debiera ser el ejercicio habitual para proyectar sus metas anuales y a largo plazo.

#### 8. Cuadro resumen resultados SIMCE 2013

| 2013                          | 2º BASICO 2013      |           |     | 4º BASICO 2013 |     |     | 6º BASICO 2013 |     |        |           | 8º BASICO 2013 |     | II MEDIO 2013 |            | III MEDIO 2012 |  |
|-------------------------------|---------------------|-----------|-----|----------------|-----|-----|----------------|-----|--------|-----------|----------------|-----|---------------|------------|----------------|--|
| Nombre                        | Comprensión Lectora | Com. Lect | Mat | Cs Nat         | C.L | Mat | C.L            | Mat | C. Nat | Hist y G. | C.L            | Mat | C.A Ingles    | C.L Ingles |                |  |
| ESC SANTA MARIA               |                     |           |     |                | 248 | 216 |                |     |        |           |                |     |               |            |                |  |
| ESC PLAYA LINDA DE LIPIMAVIDA | 207                 | 274       | 238 |                |     |     |                |     |        |           |                |     |               |            |                |  |
| LICEO NUEVO HORIZONTE         | 239                 | 232       | 210 |                | 226 | 212 | 281            | 265 | 268    |           | 270            | 248 |               |            |                |  |
| ESC ENTRE AGUAS DE LLICO      | 236                 | 267       | 248 | 261            | 228 | 241 | 258            | 256 | 268    |           | 251            | 262 |               |            |                |  |
| ESC LAGO VICHUQUEN            | 263                 | 276       | 282 |                | 272 | 258 | 265            | 248 | 273    |           |                |     |               |            |                |  |
| ESC EMA CORNEJO DE CARDOEN    |                     | 247       | 209 |                | 223 | 261 | 253            | 254 | 259    |           |                |     |               |            |                |  |
| ESC SAN MANUEL DE RARIN       |                     |           |     |                |     |     |                |     |        |           |                |     |               |            |                |  |
| ESC QUIRICO SANTELICES S.     |                     |           |     |                |     |     |                |     |        |           |                |     |               |            |                |  |

| 2012 | 2º BASICO 2013 | 4º BASICO 2013 | 6º BASICO 2013 | 8º BASICO 2013 | II MEDIO 2013 | III MEDIO 2012 |
|------|----------------|----------------|----------------|----------------|---------------|----------------|
|------|----------------|----------------|----------------|----------------|---------------|----------------|

| Nombre                        | Comprensión Lectora | Com. Lect | Mat | Cs Nat | C.L | Mat | C.L | Mat | C. Nat | Hist y G. | C.L | Mat | C.A Inglés | C.L Inglés |
|-------------------------------|---------------------|-----------|-----|--------|-----|-----|-----|-----|--------|-----------|-----|-----|------------|------------|
| ESC SANTA MARIA               | 226                 | 333       | 283 | -      |     |     |     |     |        |           |     |     |            |            |
| ESC PLAYA LINDA DE LIPIMAVIDA | -                   | -         | -   | -      |     |     |     |     |        |           |     |     |            |            |
| LICEO NUEVO HORIZONTE         | 263                 | 279       | 258 | 271    |     |     | 273 | 263 | 269    | 271       | 243 | 214 | 31         | 38         |
| ESC ENTRE AGUAS DE LLICO      | 228                 | 267       | 251 | 249    |     |     | 254 | 256 | 258    | 268       | 263 | 251 | 39         | 44         |
| ESC LAGO VICHUQUEN            | 240                 | 291       | 262 | 277    |     |     | -   | -   | -      | -         |     |     |            |            |
| ESC EMA CORNEJO DE CARDOEN    | 219                 | 230       | 159 | 173    |     |     | -   | -   | -      | -         |     |     |            |            |
| ESC SAN MANUEL DE RARIN       | -                   |           |     |        |     |     |     |     |        |           |     |     |            |            |
| ESC QUIRICO SANTELICES S.     | 276                 | 269       | 231 | -      |     |     |     |     |        |           |     |     |            |            |

Si tomamos como referencia los 250 puntos de un mínimo aceptable y los 280 puntos ideales propuestos como desafío institucional, asociado a las metas proyectadas en el Plan de Mejoramiento, podríamos darnos cuenta que aún estamos lejos en algunos establecimientos, mientras otros ya lo están logrando y el desafío se transforma en mantenerse y superar aquellos puntajes, que en definitiva se traduce en alcanzar los aprendizajes mínimos aceptables.

Como la comparación debe realizarla el propio establecimiento en función de resultados anteriores, podríamos concluir que:

Las escuelas Multigrado, por el bajo número que rinde la prueba, no siempre se entregan resultados por lo que estas cifras son un referente parcial, que permiten reflexionar acerca de las buenas prácticas aplicadas con determinados grupos de estudiantes que permitieron esos resultados.

Respecto de escuela Lago Vichuquén, ha logrado un avance considerable entra la medición 2012 – 2013, muy cercano a lo establecido en sus metas, logrando puntajes sobre los 270 en lenguaje 4° y 6° básico y 282 puntos en matemática de 4° básico.

El liceo Nuevo Horizonte, que históricamente tenía resultados con tendencia a elevar los resultados anteriores, muestra un descenso en el primer ciclo básico, no así en 8° básico que mejora levemente las mediciones anteriores.

El liceo Entre Aguas de Llico, con una tendencia a mantener los resultados con pequeñas variaciones, pero sin poder despegar y acercarse a las metas establecidas.



### 9. Cuadro tendencias resultados 4° básico 2011 - 2013

| Establecimiento                   | Comprensión Lectora |      |      | Matemática |      |      | Cs Naturales |      |
|-----------------------------------|---------------------|------|------|------------|------|------|--------------|------|
|                                   | 2011                | 2012 | 2013 | 2011       | 2012 | 2013 | 2011         | 2013 |
| ESCUELA SANTA MARIA               |                     | 333  |      |            | 283  |      |              |      |
| ESCUELA PLAYA LINDA DE LIPIMAVIDA |                     |      | 274  |            |      | 238  |              |      |
| LICEO NUEVO HORIZONTE             | 242                 | 279  | 232  | 207        | 258  | 210  | 228          |      |
| ESCUELA ENTRE AGUAS DE LLICO      | 244                 | 267  | 267  | 238        | 251  | 248  | 244          | 261  |
| ESCUELA LAGO VICHUQUEN            | 290                 | 291  | 276  | 270        | 262  | 282  | 279          |      |
| ESCUELA EMA CORNEJO DE CARDOEN    | 165                 | 230  | 247  | 158        | 159  | 209  | 173          |      |
| ESCUELA QUIRICO SANTELICES S.     |                     |      |      |            |      |      |              |      |

Al centrar la atención en el 4° año básico, podemos observar un progresivo avance en cada uno de los establecimiento que registran medición los tres últimos años, tanto en comprensión lectora, como matemática y ciencias naturales.

#### c. Prueba de Selección Universitaria (PSU)

Como una iniciativa comunal, se apoya la preparación para rendir la PSU, focalizado en los 3° y 4° de enseñanza media de los liceos Nuevo Horizonte y Entre Aguas de Llico, de mayo a noviembre de cada año, con la finalidad de rendir dicha prueba en mejores condiciones y a la vez puedan tener mayores oportunidades de continuar estudios superiores.

### 10. Cuadro Resultados PSU 2011 - 2014

| EE           | AÑO  | MATRC | RINDEN PSU | LENG | MATEM | HIST | CIENCIAS | PROM (leng/mat) | NEM | 450 LENG | 450 MAT |
|--------------|------|-------|------------|------|-------|------|----------|-----------------|-----|----------|---------|
| NUEVO HORIZ. | 2011 |       | 11         | 435  | 456   | 405  | 436      | 446             | 635 | 5        | 5       |
|              | 2012 | 15    | 13         | 448  | 442   | 387  | 430      | 445             | 502 | 7        | 8       |
|              | 2013 | 12    | 12         | 409  | 410   | 362  | 363      | 410             | 485 | 3        | 3       |
|              | 2014 | 16    | 16         | 420  | 440   | 426  | 388      | 430             | 460 | 6        | 6       |

|                   |      |    |    |     |     |     |     |     |     |    |    |
|-------------------|------|----|----|-----|-----|-----|-----|-----|-----|----|----|
| ENTRE AGUAS LLICO | 2011 |    | 17 | 449 | 487 | 440 | 448 | 468 | 554 | 7  | 10 |
|                   | 2012 | 22 | 21 | 481 | 473 | 440 | 449 | 477 | 536 | 12 | 14 |
|                   | 2013 | 20 | 20 | 438 | 476 | 324 | 379 | 457 | 517 | 10 | 12 |

|  |      |    |    |     |     |     |     |     |     |    |    |
|--|------|----|----|-----|-----|-----|-----|-----|-----|----|----|
|  | 2014 | 21 | 21 | 460 | 477 | 436 | 432 | 469 | 549 | 12 | 14 |
|--|------|----|----|-----|-----|-----|-----|-----|-----|----|----|

d. Programa Integración Escolar

El Programa de Integración Escolar (PIE) es una estrategia inclusiva para el mejoramiento continuo de la calidad de la educación en el establecimiento educacional. Su propósito es garantizar la presencia en la sala de clases y la participación, favoreciendo el logro de objetivos de aprendizaje de “todos y cada uno de los estudiantes”, especialmente aquellos que presentan Necesidades Educativas Especiales (NEE), sean éstas de carácter permanente o transitorio.

Las acciones esenciales descritas en la normativa y en el convenio firmado con el sostenedor son:

- 1.- Coordinación del Programa de Integración Escolar (PIE) al interior del establecimiento.
- 2.- Contratación de profesionales asistentes de la educación, de acuerdo a las necesidades educativas especiales de los/as estudiantes.
- 3.- Establecer estrategias de trabajo colaborativo y de co-enseñanza.
- 4.- Aplicación de adecuaciones curriculares y apoyos especializados dirigidos a los/as estudiantes que presentan NEE, de acuerdo a las evaluaciones diagnósticas integrales.
- 5.- Contar con un “Aula de Recursos”.
- 6.- Acciones tendientes a informar del PIE a la comunidad educativa y especialmente a las familias de los estudiantes de los establecimientos, a ellos mismos cuando corresponda y considerar sus intereses.
- 7.- Capacitación y perfeccionamiento sostenido y orientado al desarrollo profesional de los docentes de educación regular y especial, y a otros miembros de la comunidad educativa.

## PRACTICAS PEDAGÓGICAS INNOVADORAS Y APRENDIZAJES SIGNIFICATIVOS

### Evaluación Docente:

El Sistema de Evaluación del Desempeño Docente, es lo más cercano que tenemos para observar la práctica pedagógica individual del profesor de aula. Cada cuatro años se someten a la presentación de un portafolios, con evidencias de una clase (planificación, reflexión y clase

filmada) además de otros instrumentos como Autoevaluación, Evaluación de un par, Evaluación del Directivo y/o UTP.

Los resultados de la evaluación 2013, entregados el año 2014, son:

El **Sistema de Evaluación de Desempeño Docente**, en el proceso 2012 - 2013 ha tenido como resultados un 40% de profesores **Destacados**, el 54% **Competente** y sólo el 6% en nivel **básico**. Tendencia que va en aumento, luego que la mayoría ya ha experimentado el proceso de Evaluación y aquellos que en su momento resultaron en un nivel Básico, participaron del **Plan de Superación Profesional (PSP)**

#### a) Nivel de Cobertura

| Año 2013                    |                    |                      |                             |                      |                      |
|-----------------------------|--------------------|----------------------|-----------------------------|----------------------|----------------------|
| Total docentes              |                    | Docentes evaluados   |                             | Porcentaje evaluados |                      |
| 53                          |                    | 44                   |                             | 79,10%               |                      |
| Nivel de Cobertura          |                    |                      | Muy Alto                    |                      |                      |
| Año 2012                    |                    |                      | Año 2011                    |                      |                      |
| Total docentes              | Docentes evaluados | Porcentaje evaluados | Total docentes              | Docentes evaluados   | Porcentaje evaluados |
| 73                          | 56                 | 76,71%               | 77                          | 57                   | 74,03%               |
| Nivel de cobertura Muy Alto |                    |                      | Nivel de cobertura Muy Alto |                      |                      |

Los valores de la tabla, muestra que el 79,10% de los docentes de la comuna cuenta con evaluación docente rendida. Con este valor el nivel de cobertura es **Muy Alto**.

#### b) Calidad de Desempeño (C + D)

| Año 2013                 |                    |                         |
|--------------------------|--------------------|-------------------------|
| Total docentes evaluados | Total docentes C+D | Porcentaje docentes C+D |
| 53                       | 44                 | 83,02%                  |
| Nivel de Calidad Alto    |                    |                         |

| Año 2012                 |                    |                         | Año 2011                 |                    |                         |
|--------------------------|--------------------|-------------------------|--------------------------|--------------------|-------------------------|
| Total docentes evaluados | Total docentes C+D | Porcentaje docentes C+D | Total docentes evaluados | Total docentes C+D | Porcentaje docentes C+D |
| 56                       | 41                 | 73,21%                  | 57                       | 38                 | 66,67%                  |
| Nivel de calidad Medio   |                    |                         | Nivel de calidad Bajo    |                    |                         |

En nuestra comuna, 44 de los docentes que disponen de Evaluación Docente vigente alcanza el nivel de desempeño Competente o Destacado (C+D), conformando así el 83,02% docentes C+D en relación al total de los evaluados. Con este valor, la calidad de desempeño alcanza el nivel **Alto**

Otros antecedentes a destacar son:

- La superación del desempeño Insatisfactorio + Básico es **0,44** lo que permite evaluar la Brecha de Desempeño en el nivel **Muy Alto**, manteniendo el nivel en dos mediciones anteriores.

- La superación del desempeño Competente + Destacado es **-0,44** lo que permite evaluar la Brecha de Desempeño es de nivel **Medio**, que mantiene la medición 2012 y sube de nivel respecto del 2011 que es **Bajo**. Si bien hay un mejoramiento discreto, estos docentes evaluados presentan debilidades en varios aspectos que deben mejorar.

- La brecha de Desempeño Esperado, es de **-0,21** reflejando que la media de los docentes evaluados el año 2013 en la evaluación de conocimientos pedagógicos está **0.27** puntos por debajo del valor fijado como mínimo aceptable. Este valor equivale a una magnitud de brecha **Baja** y está por bajo el desempeño esperado. Lo que indica que a nivel comuna y de establecimiento deben generar estrategias de desarrollo profesional docente y evaluar su cumplimiento.

- El resultado observado para la comuna, tanto el 2012 como el 2013 es de **(C+)Competente**(por sobre Competente sin lograr ser Destacado)

-

#### **Incorporación de la Tecnología en el Aula.**

En los últimos años, el equipamiento tecnológico que se ha incorporado al aula se incrementó considerablemente. Por mucho tiempo el énfasis estuvo concentrado en los laboratorios computacionales que proporcionaba el Mineduc a través del Programa Enlaces, pero luego como una iniciativa comunal, se dotó al 100% de las aulas con Pizarras Digitales Interactivas, más tarde con laboratorios móviles y el año 2014 se incorpora un nuevo recurso para hacer más interactiva la entrega de conocimientos y favoreciendo el auto aprendizaje, con un **Maletín Tecnológico** en base de tablet individuales por alumno. El recurso fue entregado a cada establecimiento completo

y uno para el Microcentro Rural. Además se ha capacitado a todos los docentes en el uso de estos recursos y adicionalmente el Programa Enlaces tiene ofertas permanentes de perfeccionamiento.

### **Educación Extraescolar y Recreativa**

La Educación Extraescolar entendida como Co-programática; es una oportunidad para que los estudiantes ocupen el tiempo libre sanamente y puedan optar por diversas disciplinas dispuestas en talleres diseñados e implementados por cada establecimiento, en razón a su Proyecto Educativo Institucional y las posibilidades que proporciona hoy la Ley SEP con la incorporación de talleristas y monitores que apoyan en diversas disciplinas; sin perder la mirada, orientada siempre al desarrollo potencial y la formación integral, que conjuga lo intelectual con las habilidades físicas, artísticas, sociales, científicas, etc., y que fortalecen los objetivos transversales de la educación. Por otro lado es lo que da el sello diferenciador al establecimiento y a la comuna, que debiera quedar establecido para el 2015.

En función de esto se han desarrollado talleres deportivos y recreativos, de baile, danza, de teatro, yoga, entre otros. Asimismo, impulsando el trabajo en equipo en algunas disciplinas deportivas, en bandas y grupos musicales.

### **En el área de la Transversalidad**

El principal desafío permanente es la implementación de la **Política de Convivencia Escolar**, que se instala desde el Plan de Mejoramiento SEP de cada establecimiento, la idea es ir potenciando el rol del Consejo Escolar y de los comités de la Convivencia, que se encuentran operativos desde el 2010.

Asociado a temas transversales, se viene desarrollando Programas coordinados con CONACE y con otros organismos preventivos. Sin embargo el principal eje de acción está centrado en cada unidad educacional, para dar respuesta a las necesidades particulares y junto a ello la activación permanente de Normas de Convivencia, Protocolos de Acción para aplicación de Normas de convivencia, Protocolo frente a Agresión y abuso Sexual, entre otros.

### **Programa de Salud Escolar, JUNAEB**

Los Programas que desarrolla la JUNAEB, en gran parte deben ser coordinados desde el Departamento de Educación, a quien le corresponde mediar para su aplicación entre el establecimiento y este organismo.

- Recoger información de los primeros niveles de estudio para el levantamiento del Índice de Vulnerabilidad
- Apoyar la entrega de Servicio de alimentación, a nivel de entrega de información y de facilitar infraestructura.
- Coordinar atención de salud de los estudiantes.

- Coordinar Programas de Vida saludable que financia Junaeb.

Cada año se realiza en todos los establecimientos una evaluación visual, auditivo y de columna, que son derivados al consultorio y luego ingresan al sistema de ayuda de Programa y posteriormente el control que obliga a los estudiantes desplazarse a los centros de atención. Esta atención de especialistas está enfocado en controles Electroacústica, Kinesiólogo, Traumatólogo, Oftalmológicas y de Tecnólogo. El municipio además de apoyar con transporte a un número importante de niños que por horario de atención no pueden hacer uso del transporte público y financia la entrega de de lentes ópticos.

## FORTALECIMIENTO VÍNCULO SOCIAL CON LA COMUNIDAD

El Fortalecimiento del vínculo con la comunidad, va mas allá de la asistencia del apoderado al establecimiento cada vez que se requiera de su presencia. Es la incorporación de la familia en un proyecto escolar a largo plazo, donde la participación se debe considerar desde el diagnóstico, pasando por la implementación y ejecución, hasta la evaluación, acorde con el ciclo de mejoramiento continuo. Un desafío que queda al debe a nivel establecimiento, al 2014

A nivel de establecimiento; se observa una baja participación de la comunidad en la toma de decisiones, lo que dificulta la implementación con una presencia activa de la familia y luego en la evaluación que permitirá mejorar la acción, validar instrumentos de gestión institucional y consolidar estrategias de apoyo.

A nivel organización interna institucional de los establecimientos, la comunidad escolar está representada en: **Consejos Escolares** constituidos anualmente, y se echa de menos en Equipos de Gestión (EGE) y Equipos SEP y Centro de Alumnos

En relación a los Centro de Padres y Apoderados, si bien todos los establecimientos cuentan con su centro de padres y apoderados organizados por cursos (sub-centros), no ocurre lo mismo con los Centros General de Padres y Apoderados activos, aun cuando cuentan con su Personalidad Jurídica vigente.

Las Redes de Apoyo, que cada comunidad educativa va conformando en razón de sus posibilidades y necesidades, podrían ser más activas aun cuando se activan frente a las situaciones emergentes, especialmente en función de velar por desarrollo normal de la infancia o de dar respuesta a los requerimientos de sus unidades educativas. Podrían tener un rol activo en la prevención y generación de acciones proactivas.

## Nivelación de Estudios Programa Modalidad Flexible

Desde el año 2010 se ofrece el servicio de Nivelación de Estudios en Modalidad Flexible, convirtiendo el Departamento de Educación en una Entidad Ejecutora para obtener el tercer nivel de educación básica, y el primer y segundo ciclo de enseñanza media, como una oportunidad de abrir posibilidades educacionales, pero también como una forma de actualización y revalidación de competencias individuales que permiten mejorar las condiciones laborales. Para facilitar el acceso a una mayor cantidad de beneficiarios, se ha dispuesto dos sedes: una en la cabecera comunal y una segunda sede en el liceo de Llico, apoyando en casos especiales con traslado (Boyeruca).

### 11. Cobertura Educación de Adultos año 2013- 2014

| Nivel            | 2013 | 2014 | Sedes             |
|------------------|------|------|-------------------|
| Educación básica | 11   | 8    | Vichuquén - Llico |
| I Nivel Medio    | 28   | 30   | Vichuquén – Llico |
| II Nivel Medio   | 41   | 27   | Vichuquén - Llico |

## INVERSIÓN EN INFRAESTRUCTURA Y EQUIPAMIENTO

La inversión en infraestructura de los establecimientos durante el año 2014 ha sido:

### **Emma Cornejo de Boyeruca;**

- Reparaciones con fondos de Revitalización, instalación de canaletas y bajadas de aguas lluvia en el interior del establecimiento

### **Escuela Lago Vichuquén de Aquelarre;**

- 2014 Normalización área de Cocina. Reparación interior y construcción de área de servicios.
- 2014 Maletín Tecnológico (fondo municipal)

### **Liceo Nuevo Horizonte de Vichuquén;**

- 2014 Reparación de área de Cocina. Iluminación, bodegas y área de servicios.
- 2014 Construcción baño para pabellón de primer ciclo básico
- 2014 Maltín Tecnológico (fondo municipal)

**Liceo Entre Aguas de Llico;**

- 2014
- 2014 Maletín Tecnológico (fondo municipal)

**Santa María de La Quirigua**

- 2014 Reparaciones área de Cocina – comedor, separación de ambos ambientes.

**Quirico Santelices Santelices de Las Garzas**

- 2014 Normalización área de cocina y comedor. Habilitación de espacios por separado, bodegas y área de servicio.
- 2014 Reparación portón acceso al EE

**Playa Linda de Lipimávida**

- 2014 Reparaciones del Sala de clases. Cambio de piso en Aula de Recurso CRA
- 2014 Cierre perimetral del EE

## **PRESUPUESTO 2014**

La Administración Financiera del Departamento de Educación Municipal, anualmente se ve sobrepasada de los recursos que proporciona el Estado, debiendo el Municipio hacerse cargo del déficit mensual que el año 2014 alcanzó al 30% y cada vez es mayor en función de las variables que condicionan el aporte, por un lado la matrícula que disminuye anualmente y por otro los requerimientos en recurso humano que demanda un servicio educativo y estándares más exigente.

Sin embargo, el municipio realiza esfuerzos por entregar un buen servicio que demanda inversión en recurso humano, tecnológico y capacitación.

La subvención estatal que se recibió el 2014 fue de M\$ 857.568.- 28% más que el año 2013, que corresponde a la subvención por asistencia media, la que tiende a mantenerse en el 93% promedio a nivel comuna, por tanto el municipio ha orientado sus esfuerzos a proveer un servicio de traslado y acercamiento de los estudiantes a sus centros educativos con recursos propios y algún apoyo estatal.



Entre los ingresos que están asociados a la subvención normal, como el aporte de Ruralidad, Desempeño difícil, para Profesor Encargado, el Desempeño por Excelencia, van directamente hacia las remuneraciones de los docentes.

Por otra parte recursos como de Mantenimiento, Pro-retención, Educación Especial Integración, van directamente dirigido a los establecimientos educacionales que se hacen acreedor del recurso. Lo mismo sucede con la Subvención Escolar Preferencial (SEP) que está asociada a Planes de Mejoramiento anual, diseñados por los propios establecimientos y tienen una sólo finalidad que es mejorar los indicadores de logros de los estudiantes, y que se calcula en relación a los estudiantes prioritarios que atiende el establecimiento. Durante el año 2014 la comuna recibió \$223.672.000.- de los cuales el 10% es para administración central.

Otros aportes recibidos por el Ministerio:

### 12. Fondos de Programas 2014

| Programa                       | acciones   | Montos asignados \$ |
|--------------------------------|--|---------------------|
| Mantenimiento                  | Destinado a reparaciones menores de los establecimientos                   | 7.708.000           |
| Pro-retención                  | Destinado a iniciativas para retener a los estudiantes de 7° a 4° E. media | 15.014.000          |
| Educación Especial Integración | Destinado a implementación apoyo a estudiantes con NEE Dcto. 170           | 52.343.000          |
| TOTAL                          |  |                     |

### 13. Fondo de Apoyo a la Educación Pública 2014 (FAEP)

| Aéreas de Financiamiento             | Iniciativa                               | Montos asignados \$ |
|--------------------------------------|--|---------------------|
| Pago deudas previsionales respecto a | 1.- pago deudas previsionales julio 2014 | 37.000.000          |

|  |  |                    |
|--|--|--------------------|
| Docentes y/o Asistentes de la Educación                      | 2.- Pago deudas previsionales agosto 2014  |                    |
| Pago de deuda con proveedores                                | 1.- Pago de deudas con proveedores a julio 2014<br>2.- pago de deuda con trabajadores a julio 2014 | 49.395.876         |
| Obras de infraestructura en establecimiento                  | 1.- Construcción Aula de Recursos para Escuela Lago Vichuquén                                      | 25.000.000         |
| Adquisición y/o contratación de medios de transporte escolar | 1.- Reposición Furgón Escolar DAEM   | 20.000.000         |
| <b>Total</b>   |  | <b>131.395.876</b> |

#### 14. Transporte Escolar Rural 2014

| <b>DETALLE DE GASTOS POR ACTIVIDAD</b>                           |  |                       |                   |
|--|--|-----------------------|-------------------|
| <b>Actividad 1</b>   | <b>Traslado estudiantes Boyeruca</b>                   |                       |                   |
| Descripción del gasto  | Aporte propio  | <b>Aporte MINEDUC</b> | <b>Total</b>      |
| Contratación prestación de servicios transporte escolar Boyeruca | 3.750.000  | <b>3.750.000</b>      | 7.500.000         |
| <b>Total actividad</b>   | 3.750.000  | <b>3.750.000</b>      | 7.500.000         |
| <b>Actividad 2</b>   | <b>Traslado Liceo Nuevo Horizonte – Lago Vichuquén</b> |                       |                   |
| Descripción del gasto  | Aporte propio  | <b>Aporte MINEDUC</b> | <b>Total</b>      |
| Pago Combustible vehículos municipales ( Educ. + Mun)            | 6.500.000  | <b>5.250.000</b>      | 11.750.000        |
| <b>Total actividad</b>   | 6.500.000  | <b>5.250.000</b>      | 11.750.000        |
| <b>GASTOS TOTALES</b>  |  |                       |                   |
| <b>Total aporte propios</b>                                      |  |                       | 10.250.000        |
| <b>Total aporte MINEDUC</b>                                      |  |                       | <b>9.000.000</b>  |
| <b>Total proyecto</b>  |  |                       | <b>19.250.000</b> |

## 2.2.- SALUD

### DEPARTAMENTO DE SALUD

#### CONTEXTO

En el actual sistema de salud, los desafíos para los nuevos periodos se encuentran planteados y socializados entre los centros de salud, como Postas, Consultorios, CESFAM, Hospitales y también, los sistemas de salud privada, de todo el país. Estos desafíos son:

1. Mejorar los logros sanitarios alcanzados.
2. Enfrentar los desafíos derivados del envejecimiento de la población y de los cambios de la sociedad.
3. Disminuir las desigualdades en salud.
4. Proveer servicios acorde a las expectativas de la población.

Los organismos reguladores, normativos y fiscalizadores, como son, el Ministerio de Salud, el Servicio de Salud del Maule, la SEREMI de Salud y la Superintendencia de Salud, son los llamados a efectuar las coordinaciones necesarias con los centros de salud locales, para garantizar básicamente, cobertura, acceso y calidad en la atención, planteándose aun así, una problemática a nivel nacional, como es la falta de recursos y de especialidades medicas en los sectores mas rurales del país.

#### EL CESFAM VICHUQUEN

El CESFAM (Centro de Salud Familiar) de Vichuquén, tiene como propósito principal, el involucramiento de la familia con la recuperación integral del/la paciente, en función de su problemática o patología, planteando como desafío principal, un cambio en la conducta de nuestros usuarios, por el auto cuidado, la vida saludable y la prevención.

#### LA SALUD FAMILIAR Y COMUNITARIA EN VICHUQUÉN

##### ORGANIZACIÓN DE LA RED ASISTENCIAL

El Departamento de Salud está compuesto por: 01 Centro de Salud Familiar Vichuquén (CESFAM), ex Consultorio General Rural Vichuquén (CGR), 05 Postas Salud Rural (PSR): Llico, Lipimávida, Boyeruca, Rarín y Aquelarre, y 01 Estación Médico Rural (EMR): Las Garzas (dependiente de la Posta Boyeruca).

Como se menciona:

- la PSR de Aquelarre, no está validada como tal frente al Ministerio respectivo, razón por la que su funcionamiento es considerado administrativamente como parte del trabajo realizado en CESFAM Vichuquén.
- la EMR de Las Garzas quedó en muy malas condiciones después del terremoto del 27-02-2010, por lo que se demolió y se construyó una sede comunitaria. Dicha sede se habilitó para continuar atendiendo a los habitantes del sector Las Garzas los primeros Lunes de cada mes.

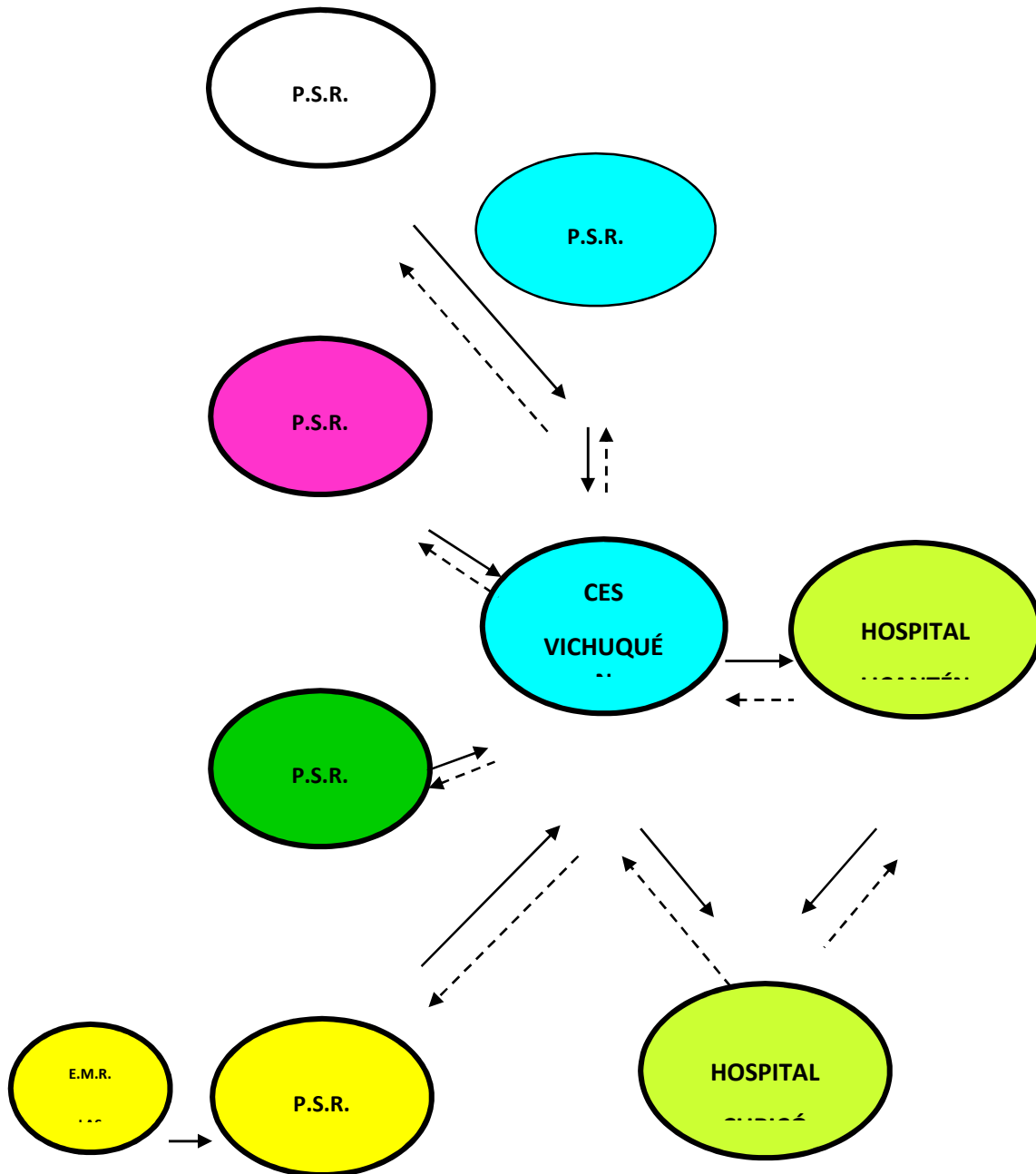
Desde hace varios años contamos con más recurso Profesional, sobre todo Médico y Odontólogo (Generales de Zona con 44 horas cada uno) lo que nos ha permitido aumentar el número de rondas y por consiguiente aumentar la cobertura de atenciones a nuestra población, cubriendo así las necesidades de salud de toda la comuna. Dichas rondas se organizaron del siguiente modo:

- Posta S. R. Llico cuenta con:
  - 01 Médico residente, la cual atiende los días Lunes, Martes, Miércoles y Viernes. La excepción son los 1eros Lunes de cada mes que atiende en la Estación M. R. de Las Garzas y, los días Jueves que atiende en las Postas S. R. de Boyeruca y Rarín.
  - 01 Odontólogo residente, el cual atiende todos los días en dicha Posta, cubriendo también la población de Boyeruca y Rarín.
  - Enfermero, Matrona, Nutricionista y Kinesiólogo, asisten los primeros 04 Martes de cada mes.
  - 01 Psicóloga y 01 Asistente Social, asisten los 03 primeros Lunes de cada mes.
- Posta S. R. Boyeruca:
  - Médico asiste 02 rondas, el 2do. y 4to. Jueves de cada mes.
  - Enfermero, Matrona y Nutricionista, asisten el 2do. Jueves de mes.
  - Kinesiólogo asiste el 4to. Jueves de mes.
  - Psicóloga y Asistente Social, asisten el 3er. Martes de mes.
- Posta S. R. de Lipimávida:
  - Médico asiste 03 rondas, el 1er. y 2do. Jueves + el 3er. Lunes de cada mes.
  - Odontólogo asiste el 1er. Jueves y los 3er. Lunes de cada mes.
  - Enfermero, Matrona y Nutricionista, asisten el 1er. Jueves y 3er. Lunes de mes.
  - Kinesiólogo, Psicóloga y Asistente Social, asisten el 2do. Jueves y el 3er. Lunes de mes.
- Posta S. R. de Rarín:
  - Médico asiste 02 rondas, el 1er. y 3er. Jueves de cada mes.
  - Enfermero, Matrona y Nutricionista, asisten el 3er. Jueves de mes.
  - Kinesiólogo, Psicóloga y Asistente Social, asisten el 1er. Jueves de mes.

- Posta S. R. de Aquelarre:
  - Médico asiste 04 rondas, el 1er. y 3er. Martes + 2do. y 4to. Lunes de cada mes.
  - Enfermero, Matrona, Nutricionista y Kinesiólogo, asisten el 2do. y 4to. Lunes de mes.
  - Psicóloga y Asistente Social, asisten los 2dos. y 4to. Jueves de cada mes.
  
- Estación M. R. Las Garzas (como se menciona anteriormente, la población se atiende en la Sede Comunitaria):
  - Médico, Enfermero, Matrona, Nutricionista, Kinesiólogo, Psicóloga y Asistente Social asisten el 1er. Lunes de cada mes.

Por último, la comuna no cuenta con Hospital. El principal Centro de Derivación es el Hospital de Licantén, el cual deriva a Hospital de Curicó.

RED ASISTENCIAL (FLUJOGRAMA)



Para acortar distancias y facilitar la oportuna atención de la población, la mayoría de los Establecimientos de Salud de la Comuna dispone de comunicación telefónica, ya sea por líneas telefónicas de red fija (CESFAM Vichuquén y Posta S.R. de Llico) y por celulares que funcionen las 24 horas del día en los diferentes Establecimientos de Salud de la Comuna (CESFAM Vichuquén y Postas S.R. de Llico, Lipimávida, Boyeruca y Aquelarre). La excepción sería la Posta SR de Rarín, que a la fecha no dispone de comunicación telefónica como servicio. Sólo se dispone del celular de uso personal que tiene el Técnico Paramédico residente.

Dichos teléfonos están disponibles para el uso de los Choferes y Técnicos Paramédicos Nivel Superior de Urgencia que se encuentran de turno en cada uno de los Establecimientos.

Es importante mencionar que a pesar de usar comunicación por celulares en la mayoría de las PSR antes mencionadas, el sistema de comunicación no responde adecuadamente a las necesidades, ya que por geografía algunos sectores no cuentan con buena señal para celular (Boyeruca y Rarín).

**ESTABLECIMIENTOS DE SALUD, DISTANCIAS A CENTRO DE DERIVACIÓN, COMUNA DE VICHUQUÉN AÑO 2014**

| ESTABLECIMIENTO   | KMS. AL CESFAM | KMS. A HOSPITAL DE REFERENCIA | NÚMERO DE RONDAS AL MES |
|-------------------|----------------|-------------------------------|-------------------------|
| CESFAM VICHUQUÉN  | -----          | 16                            | -----                   |
| P.S.R. LLICO      | 25             | 41                            | 04                      |
| P.S.R. LIPIMÁVIDA | 25             | 41                            | 03                      |
| P.S.R. BOYERUCA   | 35             | 51                            | 03                      |
| P.S.R. RARÍN      | 30             | 46                            | 02                      |
| P.S.R. AQUELARRE  | 12,5           | 28,5                          | 04                      |
| E.M.R. LAS GARZAS | 30             | 46                            | 01                      |

La Tabla anterior muestra las distancias en kilómetros que hay entre los diferentes Establecimientos de Salud de la comuna con respecto al CESFAM Vichuquén y al Hospital de Referencia (Hospital de Licantén), además del número promedio de rondas (compuestas por el Equipo de Salud) que se realiza a cada uno de estos establecimientos.

En relación al traslado de pacientes, principalmente en el caso de urgencias médicas, los principales obstaculizadores lo constituyen: la dispersión geográfica; las grandes distancias que viven muchos de los habitantes de los centros asistenciales; la red vial de la comuna, en tanto se carece de transporte público y el estado de los caminos de tierra va de regular a malo en los meses de invierno.

Cabe agregar además, que a pesar de disponer de una buena dotación de vehículos propios y adecuados para desarrollar las labores propias del departamento (03 ambulancias y 02 furgones), por los problemas anteriormente expuesto, en ocasiones estos se hacen insuficientes.

La Atención Integral de Salud en los diferentes establecimientos de Salud de la Comuna se da durante la semana de Lunes a Viernes, siendo los horarios de funcionamiento de 08:00 a 20:00 horas en el CESFAM Vichuquén y, de 08:30 a 17:30 horas de Lunes a Jueves y de 08:30 a 16:30 horas los Viernes en el caso de las Postas S. R.

Después de horario, más los fines de semana y festivos, se cubre con horas de TENS para los diferentes sectores de la comuna.

Durante la temporada estival, se estima que la población flotante asciende a 5.000 personas, (fines de Diciembre a Marzo), lo que hace que aumente el número de atenciones de población no beneficiaria durante ese período en los diferentes establecimientos de salud de la comuna, sin disponer de recursos extraordinarios para ello por parte del Ministerio de Salud.

Actualmente contamos con un Servicio de Urgencia Rural (S.U.R.) en el Cesfam Vichuquén. Esto dado a un convenio entre el Servicio de Salud del Maule y la Municipalidad de Vichuquén.

## **CANASTA DE PRESTACIONES**

El CESFAM de Vichuquén tiene como primer objetivo, consolidarse como Centro de Salud Familiar, en su etapa Medio Superior. A la vez tiene como fin continuar dando respuesta oportuna, adecuada y eficiente a las necesidades de salud de las personas y sus familias, de manera coherente a las políticas sociales y cumpliendo así con la planificación ministerial.

Para esto ofrece un conjunto de Prestaciones (Canasta de Prestaciones), las cuales van incorporadas en los Programas de Salud que a continuación se indican:

### **A. PROGRAMA DE SALUD DEL NIÑO Y LA NIÑA:**

1. Control de Salud de Niño Sano (con presencia del Padre).
2. Evaluación del Desarrollo Psicomotor [con uso de las siguientes Escalas: Pauta Breve (Tamizaje), Desarrollo Neurosensorial, Edimburgo, Massie-Campbell (Relación Vincular o Apego), Evaluación Desarrollo Psicomotor (EDPM) y TEPSI].
3. Control de Malnutrición.
4. Control de Lactancia Materna.
5. Control de Enfermedades Crónicas.
6. Consulta Nutricional.
7. Consulta de Morbilidad.



8. Consulta por Déficit del Desarrollo Psicomotor.
9. Consulta Kinésica.
10. Consulta de Salud Mental.
11. Vacunación.
12. Programa Nacional de Alimentación Complementaria.
13. Educación a Grupo de Riesgo.
14. Visita Domiciliaria Integral.
15. Atención en Domicilio con Fines de Tratamiento y/o Procedimientos.

**B. PROGRAMA DE SALUD DEL ADOLESCENTE:**

16. Control de Salud (Ficha CLAP).
17. Control de Malnutrición.
18. Control de Enfermedades Crónicas.
19. Control Prenatal.
20. Control de Puerperio (Control de la Díada).
21. Control de Regulación de Fecundidad.
22. Control Ginecológico Preventivo.
23. Consulta Nutricional.
24. Consulta Morbilidad.
25. Consejería en Salud Sexual y Reproductiva.
26. Consulta Morbilidad Obstétrica.
27. Consulta Morbilidad Ginecológica.
28. Consulta Kinésica.
29. Consulta y/o Consejería en Salud Mental.
30. Educación Grupal.
31. Intervención Psicosocial.
32. Programa Nacional de Alimentación Complementaria.
33. Visita Domiciliaria Integral.
34. Atención en Domicilio con Fines de Tratamiento y/o Procedimientos.

**C. PROGRAMA DE LA MUJER:**

35. Control Prenatal.
  36. Control de Puerperio (Control de la Díada).
  37. Control de Regulación de Fecundidad.
  38. Consejería en Salud Sexual y Reproductiva.
  39. Control Ginecológico Preventivo.
  40. Educación Grupal.
  41. Consulta Morbilidad Obstétrica.
  42. Consulta Morbilidad Ginecológica.
  43. Consulta Nutricional.
  44. Programa Nacional de Alimentación Complementaria.
- \* *Ecografía Obstétrica de Primer Trimestre se deriva a Hospital Hualañé.*

**D. PROGRAMA DEL ADULTO:**

45. Control de Salud (EMP).
46. Control de Enfermedades Crónicas.
47. Consulta de Morbilidad.
48. Consulta Nutricional.
49. Intervención Psicosocial.
50. Consulta y/o Consejería de Salud Mental.
51. Educación Grupal.
52. Atención en Domicilio con Fines de Tratamiento y/o Procedimientos.
53. Atención Podológica a Pacientes con Pie Diabético.
54. Curación de Pie Diabético.

\* *No se realiza Intervención Grupal de Actividad Física.*

**E. PROGRAMA DEL ADULTO MAYOR:**

55. Curación de Pie Diabético.
56. Control de Salud (EMPAM + EFAM).
57. Control de Enfermedades Crónicas.
58. Consulta de Morbilidad.
59. Consulta Nutricional.
60. Intervención Psicosocial.
61. Consulta y/o Consejería de Salud Mental.
62. Consulta Kinésica.
63. Educación Grupal.
64. Vacunación Anti influenza.
65. Atención en Domicilio con Fines de Tratamiento y/o Procedimientos.
66. Programa de Alimentación Complementaria del Adulto Mayor.
67. Atención Podológica a Pacientes con Pie Diabético.
68. Curación de Pie Diabético.

**F. PROGRAMA DE SALUD ORAL:**

69. Examen de Salud.
  70. Educación Grupal.
  71. Urgencias.
  72. Exodoncias.
  73. Destartraje y Pulido Coronario.
  74. Obturaciones Temporales y Definitivas.
  75. Aplicación Sellantes.
  76. Pulpotomías.
  77. Barniz de Flúor.
- \* *Para Endodoncia se deriva al nivel Secundario.*
- \* *Para tomar Rayos X Dental se deriva a Hospital Licantén u Hospital de Hualañé.*

**G. ACTIVIDADES CON GARANTÍAS EXPLÍCITAS EN SALUD ASOCIADAS A PROGRAMAS:**

78. Diagnóstico y Tratamiento de Hipertensión Arterial Primaria o Esencial: Consultas de Morbilidad y Controles de Crónicos para personas de 15 años y más, en Programas de Adolescente, Adulto y Adulto Mayor.
79. Diagnóstico y Tratamiento de Diabetes Mellitus tipo 2: Consultas de Morbilidad y Controles de Crónicos en Programas del Niño, Adolescente, Adulto y Adulto Mayor.
80. Acceso a Evaluación y Alta Odontológica Integral a Niños y Niñas de 6 años: Prestaciones del Programa Odontológico.
81. Acceso a Tratamiento de Epilepsia No Refractaria para los beneficiarios desde 1 año a menores de 15 años: Consultas de Morbilidad y Controles de Crónicos en Programas del Niño y Adolescente.
82. Acceso a Tratamiento de IRA Baja de Manejo Ambulatorio en menores de 5 años: Consultas de Morbilidad y Kinésica en Programa del Niño.
83. Acceso a Diagnóstico y Tratamiento de Neumonía Adquirida en la Comunidad de Manejo Ambulatorio en personas de 65 años y más: Consultas de Morbilidad y Kinésica en Programa del Adulto Mayor.
84. Acceso a Diagnóstico y Tratamiento de la Depresión (Leve y Moderada) de Manejo Ambulatorio en personas de 15 años y más: Consulta de Salud Mental, Consejería de Salud Mental, Intervención Psicosocial y Tratamiento Farmacológico.
85. Acceso a Diagnóstico y Tratamiento de la Enfermedad Pulmonar Obstructiva Crónica: Consultas de Morbilidad y Controles de Crónicos; Atención Kinésica en Programa de Adulto Mayor.
86. Acceso a Diagnóstico y Tratamiento del Asma Bronquial Moderada en menores de 15 años: Consultas de Morbilidad y Controles de Crónicos en Programas del Niño y del Adolescente; Atención Kinésica en Programa del Niño.
87. Acceso a Diagnóstico y Tratamiento de Presbicia en personas de 65 y más años: Consultas de Morbilidad, Controles de Salud y Control de Crónicos en Programa del Adulto Mayor.
88. Acceso a Tratamiento Médico en personas de 55 años y más, con Artrosis de Cadera y/o Rodilla, Leve o Moderada.
89. Acceso a Diagnóstico y Tratamiento de la Urgencia Odontológica Ambulatoria.
90. Acceso a Diagnóstico y Tratamiento de Salud oral de la embarazada.
91. Acceso a Diagnóstico y Tratamiento en Salud Oral del Adulto de 60 años.
92. Acceso a Diagnóstico y Tratamiento del Consumo perjudicial de alcohol y Drogas: Consulta de Morbilidad, Consulta Psicólogo.
93. Entrega de Órtesis.

**H. ACTIVIDADES GENERALES ASOCIADAS A TODOS LOS PROGRAMAS:**

94. Entrega de Órtesis.
95. Consejería Familiar.
96. Visita Domiciliaria Integral.
97. Atención Domiciliaria con Fines de Tratamiento.
98. Consulta Social.
99. Tratamiento y Curaciones.
100. Intervención Familiar Psicosocial.
101. Diagnóstico y Control de la TBC.
102. Atención continuada en el CESFAM de 08:00 a 20:00 horas.
103. Laboratorio Básico.
104. Extensión Horaria Médico de 17:30 a 20:00.

105. Kinesiología músculo esquelética.  
106. Cirugía menor.  
\* *No se realiza Educación Grupal Ambiental.*  
\* *A partir de el año 2012, en el CESFAM de Vichuquén, existe el Servicio de Urgencia Rural (SUR).*

## PRESUPUESTO Y RECURSOS

### RECURSOS FÍSICOS

#### A. INFRAESTRUCTURA

El Departamento de Salud Municipal, como ya se señaló tiene a su cargo la administración de: 01 CESFAM (Ex Consultorio General Rural de Vichuquén), 05 Postas Salud Rural (PSR. de Llico, Lipimávida, Boyeruca, Rarín y Aquelarre) y 01 Estación Médico Rural (EMR. Las Garzas) (TABLA N° 55). Todos los Establecimientos se encuentran ubicados en los sectores del mismo nombre.

Cabe recordar que:

La PSR de Aquelarre, no está validada como tal frente al Ministerio respectivo, razón por la que su funcionamiento es considerado administrativamente como parte del trabajo realizado en CESFAM Vichuquén.

La EMR de Las Garzas quedó en muy malas condiciones después del terremoto del 27 de febrero de 2010, por lo que se demolió y se construyó una sede comunitaria. Dicha sede se habilitó para continuar atendiendo a los habitantes del sector Las Garzas los primeros lunes de cada mes.

**TABLA N° 01: CARACTERÍSTICAS DE LOS ESTABLECIMIENTOS DE SALUD COMUNA DE VICHUQUÉN AÑO 2014.**

| ESTABLECIMIENTO   | DATA | MATERIAL DE CONSTRUCCIÓN | ESTADO DE CONSERVACIÓN |
|-------------------|------|--------------------------|------------------------|
| CESFAM VICHUQUÉN  | 1990 | Sólido                   | Bueno                  |
| P.S.R. LLICO      | 2004 | Sólido                   | Bueno                  |
| P.S.R. LIPIMÁVIDA | 2000 | Sólido                   | Bueno                  |
| P.S.R. BOYERUCA   | 1999 | Sólido                   | Bueno                  |
| P.S.R. RARÍN      | 2003 | Sólido                   | Bueno                  |
| P.S.R. AQUELARRE  | 2003 | Sólido                   | Bueno                  |

| ESTABLECIMIENTO   | DATA        | MATERIAL<br>DE CONSTRUCCIÓN | ESTADO<br>DE CONSERVACIÓN |
|-------------------|-------------|-----------------------------|---------------------------|
| E.M.R. LAS GARZAS | 2011 - 2012 | Sólido                      | Bueno                     |

Fuente: Depto. de salud.

## B. MOVILIZACIÓN

El Departamento de Salud cuenta con: 02 Furgones, 03 Ambulancias (02 en CESFAM Vichuquén y 01 en PSR de Llico) y 01 Camioneta.

**TABLA N° 02: VEHÍCULOS AÑO 2014**

| TIPO<br>VEHÍCULO | DE<br>MARCA      | AÑO  | CARACTERÍSTICAS  | ESTADO<br>CONSERVACIÓN |
|------------------|------------------|------|------------------|------------------------|
| FURGON           | HYUNDAI          | 2010 | Tracción Simple. | Bueno                  |
| FURGON           | HYUNDAI          | 2011 | Tracción Simple. | Bueno                  |
| AMBULANCIA       | MERCEDEZ<br>BENZ | 2014 | Doble Tracción   | Bueno                  |
| AMBULANCIA       | HYUNDAI          | 2010 | Tracción Simple. | Regular                |
| AMBULANCIA       | DODGE            | 2008 | Doble Tracción.  | Regular                |
| CAMIONETA        | GREAT WALL       | 2012 | Tracción Simple  | Regular                |

Fuente: Depto. De salud.

## RECURSOS FINANCIEROS

### ESTRUCTURA DE PRESUPUESTO ÁREA DE SALUD

#### A. INGRESOS

La tabla muestra dentro del Presupuesto, los Ingresos del Depto. de Salud Municipal para los años 2010, 2011, 2012, 2013 y 2014.

**TABLA Nº 03: INGRESOS PRESUPUESTO DEPTO. DE SALUD MUNICIPAL COMUNA DE VICHUQUÉN AÑO 2014.**

| DENOMINACIÓN                     | 2010<br>M\$    | 2011<br>M\$    | 2012<br>M\$    | 2013<br>M\$    | 2014<br>M\$    |
|----------------------------------|----------------|----------------|----------------|----------------|----------------|
| <b>TRANSFERENCIAS CORRIENTES</b> | <b>387.516</b> | <b>427.030</b> | <b>543.280</b> | <b>639.542</b> | <b>691.546</b> |
| SECTOR PRIVADO                   | 10             | 20             | 20             | 20             | <b>20</b>      |
| OTRAS ENTIDADES PUBLICAS         | 387.496        | 427.000        | 543.250        | 639.512        | <b>691.526</b> |
| INGRESOS DE OPERACIÓN            | 10             | 10             | 10             | 10             | <b>10</b>      |
| OTROS INGRESOS CORRIENTES        | 88.000         | 105.000        | 22.500         | 23.500         | <b>23.500</b>  |
| VENTA DE ACTIVO NO FINANCIERO    | 30             | 30             | 30             | 30             | <b>30</b>      |
| TRANSFERENCIAS GASTOS DE CAPITAL | 10             | 10             | 10             | 10             | <b>10</b>      |
| SALDO INICIAL                    | 7.500          | 9.000          | 9.000          | 2.000          | <b>2.000</b>   |
| <b>TOTAL</b>                     | <b>483.056</b> | <b>541.070</b> | <b>574.820</b> | <b>665.082</b> | <b>717.096</b> |

FUENTE: Unidad de Finanzas del Depto. de Salud, Año 2014.

#### B. GASTOS

En materia de Gastos durante el año 2014 el Ítem Presupuestario de mayor Impacto será Personal representando un 80,38% del total de Gastos. En segundo orden de importancia, y representando un 16,1% del gasto total, se encuentra el Ítem Bienes y Servicios de Consumo, que en promedio para el año 2014 ha experimentado un crecimiento de un 31.70% orientado principalmente por el aumento en gastos de combustibles y lubricantes, mantención y reparación de vehículos, medicamento y la incorporación de cuentas complementarias provenientes de los programas ministeriales.

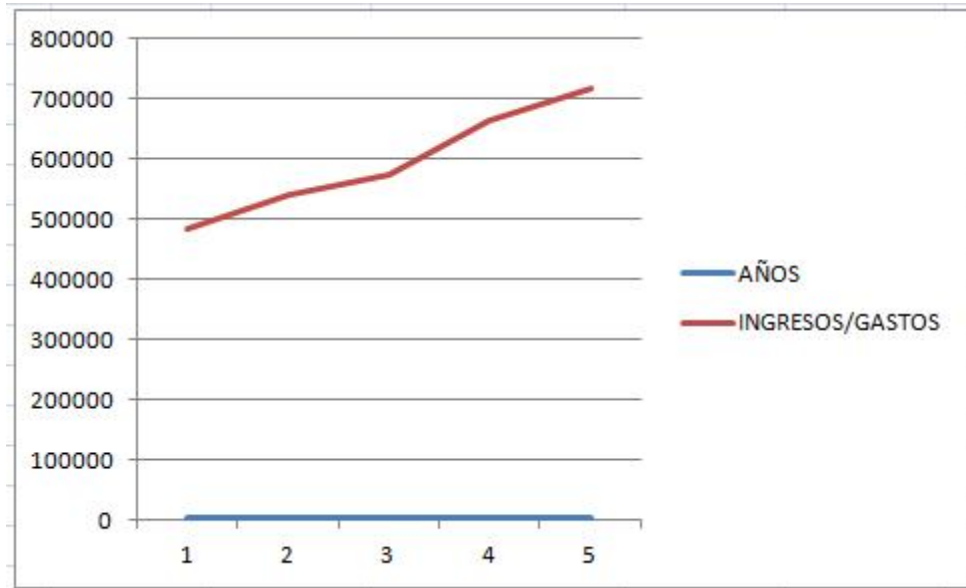
**TABLA Nº 04: GASTOS PRESUPUESTO DEPTO. DE SALUD MUNICIPAL COMUNA DE VICHUQUEN PRESUPUESTOS AÑO 2013 Y PROYECTADO 2014**

| DENOMINACIÓN              | 2010<br>\$         | 2011<br>\$         | 2012<br>\$         | 2013<br>\$         | 2014<br>\$         |
|---------------------------|--------------------|--------------------|--------------------|--------------------|--------------------|
| <b>GASTOS EN PERSONAL</b> | <b>418.214.000</b> | <b>465.810.000</b> | <b>497.110.000</b> | <b>552.966.461</b> | <b>573.425.551</b> |
| PLANTA                    | 347.009.000        | 359.705.000        | 353.720.000        | 373.336.461        | 384.629.551        |

| DENOMINACIÓN                               | 2010               | 2011               | 2012               | 2013               | 2014               |
|--|--------------------|--------------------|--------------------|--------------------|--------------------|
|  | \$                 | \$                 | \$                 | \$                 | \$                 |
| CONTRATA                                   | 66.085.000         | 91.195.000         | 133.720.000        | 140.460.000        | 149.470.000        |
| HONORARIOS                                 | 0                  | 10.000             | 9.660.000          | 35.000.000         | 35.000.000         |
| CÓDIGO TRABAJO                             | 3.610.000          | 13.600.000         | 4.510.000          | 3.910.000          | 4.326.000          |
| <b>BIENES Y SERVICIO DE CONSUMO</b>        | <b>55.822.000</b>  | <b>57.040.000</b>  | <b>60.220.000</b>  | <b>110.116.039</b> | <b>118.801.142</b> |
| ALIMENTOS Y BEBIDAS                        | 0                  | 1.010.000          | 1.010.000          | 2.510.000          | 2.510.000          |
| TEXTILES Y VESTUARIO                       | 20.000             | 510.000            | 510.000            | 1.510.000          | 1.510.000          |
| COMBUSTIBLE Y LUBRICANTES                  | 6.000.000          | 8.360.000          | 9.860.000          | 15.910.000         | 20.910.000         |
| MATERIALES DE USO Y                        | 29.586.000         | 28.750.000         | 33.310.000         | 39.760.000         | 57.075.103         |
| SERVICIOS BASICOS                          | 11.940.000         | 10.620.000         | 5.980.000          | 5.620.000          | 13.560.000         |
| MANTENIMIENTO Y REPARACIONES               | 2.195.000          | 1.560.000          | 2.310.000          | 9.760.039          | 10.466.039         |
| PUBLICIDAD Y DIFUSION                      | 0                  | 0                  | 500.000            | 1.550.000          | 1.550.000          |
| SERVICIOS GENERALES                        | 900.000            | 2.100.000          | 2.010.000          | 1.710.000          | 1.710.000          |
| ARRIENDOS                                  | 1.020.000          | 270.000            | 320.000            | 3.100.000          | 3.100.000          |
| SERVICIOS FINANCIEROS                      | 151.000            | 250.000            | 1.000.000          | 1.000.000          | 1.000.000          |
| SERVICIOS PROFESIONALES                    | 0                  | 500.000            | 600.000            | 1.500.000          | 1.500.000          |
| OTRAS GASTOS DE CONSUMO                    | 4.010.000          | 3.110.000          | 2.810.000          | 3.310.000          | 3.310.000          |
| <b>C X P PRESTACIONES SEGURIDAD SOCIAL</b> | <b>10.000</b>      | <b>10.000</b>      | <b>10.000</b>      | 10.000             | 10.000             |
| <b>C XP ADQUISICION ACT NO FINANCIERO</b>  | <b>4.010.000</b>   | <b>710.000</b>     | <b>1.010.000</b>   | 860.000            | 860.000            |
| <b>DEUDA FLOTANTE</b>                      | <b>0</b>           | <b>15.000.000</b>  | <b>13.970.000</b>  | 22.000.000         | 22.000.000         |
| <b>SALDO FINAL CAJA</b>                    | <b>5.000.000</b>   | <b>2.500.000</b>   | <b>2.500.000</b>   | 2.000.000          | 2.000.000          |
| <b>TOTAL</b>                               | <b>483.056.000</b> | <b>541.070.000</b> | <b>574.820.000</b> | <b>665.082.500</b> | <b>71.7096.693</b> |

FUENTE: Unidad de Finanzas del Depto. de Salud, Año 2014.

**GRÁFICO Nº 01: TENDENCIA DE CRECIMIENTO DE INGRESOS Y GASTOS, COMUNA DE VICHUQUEN EN BASE A PRESUPUESTOS AÑOS 2010, 2011, 2012, 2013 y 2014.**



La tabla y el gráfico adjuntos, muestran una tendencia creciente de los flujos de ingresos, respaldada y evidenciada por los mayores requerimientos en el área de la salud, a nivel nacional y sobre todo, a nivel local. Esto, principalmente, por el aumento de los programas ministeriales, los cuales vienen con recursos asociados, pero que sin duda, implican gastos de operación y funcionamiento, los que deben ser absorbidos por el presupuesto municipal. Esto, en función de las necesidades, diagnosticados y catastrados en la comuna de Vichuquén.

### **C. TRANSFERENCIAS POR PROGRAMAS DEL SERVICIO DE SALUD DEL MAULE**

Un determinante significativo de los Ingresos y Gastos, son las transferencias por diferentes Programas de Apoyo a la Gestión y de Resolutividad en Salud Primaria, transferidos desde el Servicio de Salud del Maule.

Es relevante mencionar que dichas transferencias se realizan habitualmente con un desfase notable, realizándose la mayor parte de estas durante el segundo semestre del año presupuestario, lo cual dificulta la ejecución oportuna de estos programas y del consiguiente gasto.



Durante el año 2014 se realizaron transferencias por los siguientes Programas:

**TABLA Nº 05: TRANSFERENCIAS PROGRAMAS DESDE EL SERVICIO SALUD DEL MAULE A MUNICIPALIDAD DE VICHUQUÉN COMUNA DE VICHUQUEN AÑO 2014.**

| <b>PROGRAMAS 2014</b>  | <b>TRANSFERENCIAS<br/>\$</b> |
|--|------------------------------|
| Fondo Farmacia   | 4.846.000                    |
| Estímulo CESFAM  | 1.402.000                    |
| Apoyo al Desarrollo Biopsicosocial                                     | 2.109.406                    |
| Atención Domiciliaria a personas con discapacidad severa – estipendios | 2.328.096                    |
| Odontológico GES Adulto  | 4.666.020                    |
| Odontológico Familiar  | 2.428.775                    |
| Odontológico Integral  | 11.711.017                   |
| Vida Sana  | 2.170.980                    |
| Programa Complemento GES   | 7.159.558                    |
| Programa Apoyo Radiológico   | 320.850                      |
| Programa Imágenes Diagnósticas   | 3.120.400                    |
| Resolución de Especialidades Ambulatorias                              | 10.242.475                   |
| Sala ERA   | 17.874.887                   |
| Servicio Urgencia Rural (SUR)  | 21.841.417                   |
| Programa Salud Mental Integral en APS                                  | 7.008.766                    |
| Capacitación RRHH  | 1.234.728                    |
| <b>Total</b>   | <b>100.465.375</b>           |

**FUENTE: Unidad de Finanzas del Depto. de Salud, Año 2014.**

#### D. RECURSOS HUMANOS

El Departamento de Salud Municipal, depende directamente del Alcalde y su Dirección está a cargo actualmente del Sr. Carlos Saavedra G. La Tabla N° 6, muestra la Dotación de Personal que conforma el actual Equipo de Salud año 2014, el N° de Horas Contratadas y el Establecimiento donde cumplen funciones.

**TABLA N° 06: DOTACIÓN DE PERSONAL DEL DEPARTAMENTO DE SALUD COMUNA DE VICHUQUEN AÑO 2014**

| CATE-<br>GORÍA | CARGO         | Nº | HORAS<br>SEMAN | ESTABLECIMIENTO                                |
|----------------|---------------|----|----------------|--|
| A              | MÉDICO        | 01 | 44             | 01 Cesfam Vichuq. y Postas S. R.               |
|                | ODONTÓLOGO    | 01 | 44             | 01 Cesfam Vichuq. y Postas S. R.               |
| B              | DIRECTOR      | 01 | 44             | 01 Depto. Salud, Cesfam Vichuq. y Postas S. R. |
|                | ASIST. SOCIAL | 01 | 44             | 01 Cesfam Vichuq. y Postas S. R.               |
|                | ENFERMERO     | 01 | 44             | 01 Cesfam Vichuq. y Postas S. R.               |
|                | KINESIÓLOGO/A | 02 | 88             | 01 Cesfam Vichuq. y Postas S. R.               |
|                | MATRONA       | 01 | 44             | 01 Cesfam Vichuq. y Postas S. R.               |
|                | NUTRICIONISTA | 01 | 44             | 01 Cesfam Vichuq. y Postas S. R.               |
|                | PSICÓLOGO     | 02 | 88             | 01 Cesfam Vichuq. y Postas S. R.               |

| CATE-<br>GORÍA                                    | CARGO                                       | Nº | HORAS<br>SEMAN                  | ESTABLECIMIENTO  |
|---|---|----|---------------------------------|--|
| C   | TÉCNICO ENFERMERÍA<br>NIVEL SUPERIOR (TENS) | 14 | 616                             | 07 Cefsam Vichuquén                                      |
|   |   |    |                                 | 01 P. del Niño/a + P. del Adolesc. + Vacunatorio.        |
|   |   |    |                                 | 01 P. del Adulto + P. Adulto May. + P.S.Cardiovascular.  |
|   |   |    |                                 | 01 Servicio Urgencia.                                    |
|   |   |    |                                 | 01 Servicio Dental.                                      |
|   |   |    |                                 | 01 Cirugía Menor + Bodega PNAC + PACAM + Esterilizac.    |
|   |   |    |                                 | 02 Urg. Noches + Fines Semana                            |
|   |   |    |                                 | 04 P.S.R. Llico  |
|   |   |    |                                 | 01 P. del Niño/a + P. del Adolesc. + Bodega PNAC+PACAM.  |
|   |   |    |                                 | 01 P. del Adulto + P. Adulto May. + P.S. Cardiovascular. |
| 01 Servicio Urgencia + Procedimientos + Farmacia. |   |    |                                 |  |
| 01 P.S.R. Lipimávida.                             |   |    |                                 |  |
| 01 P.S.R. Rarín.                                  |   |    |                                 |  |
| 01 P.S.R. Boyeruca.                               |   |    |                                 |  |
| 01 P.S.R. Aquelarre                               |   |    |                                 |  |
| HABILITADA<br>DE FINANZAS                         | 01  | 44 | 01 Depto. Salud                 |  |
| ESTADISTICA                                       | 01  | 44 | 01 Depto. Salud                 |  |
| TECNICO DENTAL                                    | 02  | 88 | 01 Cefsam Vichuquén y PSR Llico |  |

| CATE-<br>GORÍA | CARGO                        | Nº  | HORAS<br>SEMAN | ESTABLECIMIENTO  |
|----------------|------------------------------|-----|----------------|--|
|                | LABORATO-<br>RISTA<br>DENTAL | 01  | 44             | 01 Cefam Vichuquén<br>Encargado Farmacia   |
| <b>D</b>       | AUXILIAR<br>PARAMÉDICO       | --- | ---            | ---  |
|                | SECRETARIA                   | 01  | 44             | 01 Departamento Salud  |
| <b>E</b>       | ADMINISTRATIVO               | 03  | 132            | 01 Departamento Salud<br>01 Unidad de Adquisiciones<br>02 Cefam Vichuquén<br>01 Encargada/o SOME,<br>01 Encargada Estadística.   |
|                | CHOFERES                     | 04  | 176            | 02 Cefam Vichuquén<br>02 P.S.R. Llico  |
| <b>E</b>       | AUXILIARES<br>DE SERVICIO    | 07  | 308            | 05 Cefam Vichuquén<br>01 Encargada Esterilización,<br>01 Funciones Administrativas,<br>01 Auxiliar de Servicio,<br>01 Funciones en Municipal.,<br>01 Funciones en el Gimnasio.<br>01 P.S.R. Llico<br>01 PSR Boyeruca |

FUENTE: Dotación Depto. de Salud, Año 2014.

Se consideran además como complemento a la dotación del servicio, a los profesionales que prestaron servicios en la comuna de Vichuquén, a través de convenios ministeriales, como los

médicos EDF, esto es, doctor y dentista, en la localidad de Llico; y enfermera, en el CESFAM Vichuquén.

### CUMPLIMIENTO DE METAS

Todos los años, el Ministerio de Salud imparte un conjunto de acciones y prestaciones, que todos los Establecimientos de Salud de Atención Primaria que componen la Red Asistencial a nivel nacional deben ofrecer a las familias beneficiarias, que contribuyen a resolver las necesidades de salud de sus integrantes, abordando integralmente los distintos factores que inciden en el proceso Salud Enfermedad.

Las prestaciones se desarrollan enmarcadas en el Modelo de Atención de Salud Integral con Enfoque Familiar y Comunitario.

El desarrollo del Modelo de Atención de Salud Integral incorpora todas las acciones que en materia de Prevención y Curación deben realizar los Equipos de Salud para dar respuesta a las necesidades de las personas.

Incluye también, las prestaciones que dan cumplimiento a las Garantías Explícitas en Salud (GES), en vigencia desde el año 2005. Existen Patologías GES en las cuales el abordaje y resolución son tarea de Atención Primaria, mientras que en otras la tarea es participar como puerta de entrada a la red asistencial, realizando pesquisa y derivación al Nivel Secundario.

Para asegurar el buen desarrollo de todo lo anterior, se establecen dos tipos de evaluación, en que cada uno presenta un conjunto de ámbitos a evaluar y, cada uno de estos a su vez presenta sus respectivos indicadores. Estos son: El Índice de Actividades de Atención Primaria de Salud (IAAPS) y las Metas Sanitarias del Desempeño Colectivo.

#### ▪ COMPONENTES E INDICADORES DEL ÍNDICE DE ACTIVIDAD DE LA ATENCIÓN PRIMARIA:

El Índice de Actividad de la Atención Primaria para el año 2014, tuvo tres componentes:

- A. Componente Actividad General.
- B. Componente Actividad de Continuidad de Atención.
- C. Componente Actividad con Garantía Explícita en Salud (GES).

De acuerdo a los criterios enumerados en la Actividad General, abarcan prestaciones y programas de salud que se desarrollan en el Ciclo Vital y que evalúan los siguientes ámbitos:

- Cobertura de Acciones Preventivas.
- Oportunidad, Accesibilidad y Equidad.
- Resultados en Proceso de Intervención Preventiva con Enfoque de Riesgo.
- Enfoque Multidisciplinario, Enfoque Familiar.

A. COMPONENTE ACTIVIDAD GENERAL:

A.1 Indicadores de Cobertura de Acciones Preventivas:

Meta 1: Cobertura de Examen de Medicina Preventiva (EMP) en Hombres de 20 a 44 años.

Meta 2: Cobertura de Examen de Medicina Preventiva (EMP) en Mujeres de 45 a 64 años.

Meta 3: Cobertura de Examen de Medicina Preventiva del Adulto Mayor (EMPAM) en personas de 65 y más años.

Meta 4: Control Precoz del Embarazo.

A.2 Indicadores que Evalúan Oportunidad, Accesibilidad y Equidad:

Meta 5: Proporción de Menores de 20 años con Alta Odontológica Total.

A.3 Indicadores de Resultados en Proceso de Intervención Preventiva con Enfoque de

Riesgo:

Meta 7: Cobertura Diabetes Mellitus tipo 2.

Meta 8: Cobertura Hipertensión Arterial Primaria o Esencial.

Meta 9: Cobertura Evaluación del Desarrollo Psicomotor.

A.4 Indicadores de Enfoque Multidisciplinario, Enfoque Familiar:

Meta 6: Gestión de Reclamos.

Meta 10: Tasa de Visita Domiciliaria Integral.

B. COMPONENTE ACTIVIDAD CON CONTINUIDAD DE ATENCIÓN:

A.5 Acceso de la Población a la Atención de Salud en Horario Continuado:

Meta 1: Brindar Acceso a la Atención de Salud hasta las 20:00 horas de Lunes a Viernes.

Meta 2: Disponibilidad de Fármacos Trazadores.

- Enalapril, Comprimido 10 mg.,
- Aspirina, Comprimido 100 mg.,
- Losartan, Comprimido 50 mg.,
- Metformina, Comprimido 850 mg.,

- Glibenclamida, Comprimido 5 mg.,
- Fluoxetina, Cápsula/Comprimido 20 mg.,
- Sertralina, Comprimido 50 mg.,
- Estatinas, Comprimido 20 mg.,
- Levotiroxina, Comprimido 100 mg.,
- Paracetamol, Comprimido 500 mg..

**C. COMPONENTE ACTIVIDAD CON GARANTIAS EXPLICITAS:**

**A.6 Cumplimiento de GES en Atención Primaria:**

**Meta 1: N° de casos con GES atendidos en APS con Garantía Cumplida.**

- Diabetes Mellitus tipo II.
- Infección Respiratoria Aguda (IRA) Baja en menores de 5 años de manejo ambulatorio.
- Neumonía Adquirida en la Comunidad de Manejo Ambulatorio en personas de 65 años y más.
- Hipertensión Arterial Primaria o Esencial en personas de 15 años y más.
- Epilepsia No Refractaria desde 1 año y menores de 15 años.
- Salud Oral Integral para niños de 6 años.
- Vicios de Refracción en personas de 65 años y más.
- Depresión en personas de 15 años y más.
- Enfermedad Pulmonar Obstructiva Crónica de tratamiento ambulatorio.
- Asma Bronquial Moderada y Severa en menores de 15 años.
- Tratamiento médico en personas de 55 años y más con Artrosis de Cadera y/o Rodilla Leve o Moderada.
- Urgencia Odontológica Ambulatoria.

En la Tabla N° 07, se aprecia el Grado de Cumplimiento de las IAAPS para el año 2014:

**TABLA N° 07: CUMPLIMIENTO DE METAS IAAPS.**

| <b>METAS INDICE DE ACTIVIDAD DE ATENCION PRIMARIA DE SALUD 2014</b>   | <b>Cumplimiento<br/>Año 2014<br/>%</b> |
|---|--|
| <b>I. COMPONENTE ACTIVIDAD GENERAL:</b>   |  |
| 1. Cobertura Examen de Medicina Preventiva (EMP) en hombres de 20 a 44 años:<br>[[N° de EMP realizado en población masculina de 20 a 44 años) / (Población masculina de 20 a 44 años inscrita, menos población bajo control en Programa Salud Cardiovascular, desde Enero a Diciembre 2014) x 100]. | 108,12                                 |

| METAS INDICE DE ACTIVIDAD DE ATENCION PRIMARIA DE SALUD 2014  | Cumplimento<br>Año 2014<br>% |
|---|------------------------------|
| 2. Cobertura Examen de Medicina Preventiva (EMP) en mujeres de 45 a 64 años:<br>[[N° de EMP realizado en población femenina de 45 a 64 años) / (Población femenina de 45 a 64 años inscrita, menos población bajo control en Programa Salud Cardiovascular, desde Enero a Diciembre 2014) x 100]. | 123,66                       |
| 3. Cobertura Examen de Medicina Preventiva del Adulto Mayor (EMPAM) en población de 65 años y más:<br>[[N° de EMPAM realizado en población AM de 65 años y más) / (Población inscrita de 65 y más años validada por Fonasa, desde Enero a Diciembre 2014) x 100].                                 | 97,13                        |
| 4. Proporción de Embarazadas que ingresan a Control de Embarazo antes de las 14 semanas de Gestación:<br>[[N° de Mujeres Embarazadas ingresadas antes de las 14 semanas de gestación a control) / (Total de mujeres embarazadas ingresadas a control, desde Enero a Diciembre 2014) x 100].       | 99,55                        |
| 5. Proporción de Menores de 20 años con Alta Odontológica Total:<br>[[N° de Altas Odontológicas Totales en población menor de 20 años) / Población inscrita menor de 20 años, desde Enero a Diciembre 2014) x 100].   | 109,12                       |
| 6. Gestión de Reclamos en Atención Primaria:<br>[[N° total de reclamos respondidos con solución dentro de los plazos legales establecidos (20 días hábiles) / (N° total de reclamos, desde Enero a Diciembre 2014) x 100].  | 100,00                       |
| 7. Cobertura de Diabetes Mellitus tipo 2 en personas de 15 años y más:<br>[[N° de personas con DM2 bajo control de 15 y más años) / (N° de personas con DM2 esperados según prevalencia, desde Enero a Diciembre 2014) x 100].  | 104,34                       |
| 8. Cobertura de Hipertensión Arterial Esencial en personas de 15 años y más:<br>[[N° de personas con HTA bajo control de 15 y más años) / (N° de personas con HTA esperados según prevalencia, desde Enero a Diciembre 2014) x 100].  | 105,42                       |
| 9. Cobertura de Evaluación del Desarrollo Psicomotor (EDPM) de Niños/as de 12 a 23 meses bajo control:<br>[[N° de Niños/as de 12 a 23 meses con EDPM) / (N° de Niños/as de 12 a 23  | 152,43                       |



| <b>METAS INDICE DE ACTIVIDAD DE ATENCION PRIMARIA DE SALUD 2014</b>  | <b>Cumplimento Año 2014 %</b> |
|--|-------------------------------|
| meses bajo control a Diciembre 2014) x 100].   |                               |
| 10. Tasa de Visita Domiciliaria Integral (VDI):<br>[(N° de VDI realizadas) / (N° de familias (población inscrita / 4)].  | 93,92                         |
| <b>II. COMPONENTE CONTINUIDAD DE LA ATENCIÓN:</b>  |                               |
| 1. Establecimientos funcionando 12 horas diarias:<br>[(N° de establecimientos de la comuna funcionando de 08:00 a 20:00 horas) / (N° de CESFAM de la Comuna) x 100].             | 100,00                        |
| 2. Disponibilidad de Fármacos Trazadores:<br>[(N° de fármacos trazadores disponibles) / (N°de fármacos trazadores comprometidos (10) x 100].                                     | 100,00                        |
| <b>III. COMPONENTE CUMPLIMIENTO DE GES ATENDIDOS EN APS:</b>   |                               |
| 1. Cumplimiento de Garantías en problemas de salud cuyas acciones son de ejecución en Atención Primaria:<br>[(N° de casos GES con garantía cumplida) / (N° de casos GES) x 100]. | 100,00                        |

- COMPONENTES E INDICADORES DE LAS METAS SANITARIAS Y DE MEJORAMIENTO DE LA ATENCIÓN PROPORCIONADA A LOS USUARIOS PARA EL AÑO 2014 EN VIRTUD DE LOS ESTABLECIDO EN LA LEY N° 19.813 (ASIGNACIÓN DE DESARROLLO Y ESTÍMULO AL DESEMPEÑO COLECTIVO):

Dentro de las Metas Sanitarias y de Mejoramiento de la Atención Primaria de Salud Municipal se encuentra:

Meta 1: Cobertura de Examen de Medicina Preventiva (EMP) en Hombres de 20 a 44 Años

Meta 2: Reducción del N° de Mujeres de 25 a 64 años sin PAP Vigente:

Meta 3: Odontológica:

Meta 3a: Aumento de la Cobertura de Alta Odontológica Total en Adolescentes de 12 años.

Meta 3b: Aumento de Cobertura de Alta Odontológica Total en Embarazadas.

Meta 3c: Aumento de Cobertura de Alta Odontológica Total en Niños de 6 años.

Meta 4: Cobertura Efectiva de Diabetes Mellitus Tipo 2 (DM2) en Personas de 15 años y más.

Meta 5: Cobertura Efectiva de Hipertensión Arterial Primaria o Esencial (HTA) en Personas de 15 años y más.

Meta 6: Mantener o Reducir el Porcentaje de Niños menores de 6 años bajo control con diagnóstico de Obesidad.

Meta 7: Consejos de Desarrollo Local de Salud funcionando regularmente.

Meta 8: Evaluación Anual del Pie, en Personas con Diabetes bajo control de 15 y más años.

La Tabla N° 08, muestra el Grado de Cumplimiento de las Metas Sanitarias y de Mejoramiento de la Atención Primaria de Salud Municipal para el año 2014:

**TABLA N° 08: CUMPLIMIENTO DE METAS ASIGNACIÓN DE DESARROLLO Y ESTÍMULO AL DESEMPEÑO COLECTIVO.**

| <b>METAS DESEMPEÑO COLECTIVO ATENCIÓN PRIMARIA DE SALUD 2014</b>  | <b>Cumplimiento<br/>Año 2014<br/>%</b> |
|---|--|
| 1. Recuperación del Desarrollo Psicomotor (DPM):<br>[[N° de Niños/as de 12 a 23 meses diagnosticados con Riesgo del DPM, recuperados, periodo Enero a Diciembre 2014) / (N° de Niños/as de 12 a 23 meses diagnosticados con Riesgo de DPM en su primera evaluación, periodo Enero a Diciembre 2014) x 100]. | 50,0                                   |
| 2. Cobertura de Papanicolaou (PAP):<br>[[N° de mujeres de 25 a 64 años inscritas validadas, con PAP vigente a Diciembre 2014) / (N° total de mujeres de 25 a 64 años inscritas validadas) x 100].   | 84,8                                   |
| 3.A. Cobertura de Alta Odontológica Total en Adolescentes de 12 años:<br>[[N° de Adolescentes de 12 años con Alta Odontológica Total de Enero a Diciembre 2014) / (N° total de Adolescentes de 12 años inscritos validados para el año 2014) x 100].  | 103,0                                  |
| 3.B. Cobertura de Alta Odontológica Total en Embarazadas:<br>[[N° de Embarazadas con Alta Odontológica Total de Enero a Diciembre   | 116,5                                  |

| <b>METAS DESEMPEÑO COLECTIVO ATENCIÓN PRIMARIA DE SALUD 2014</b>   | <b>Cumplimiento<br/>Año 2014<br/>%</b> |
|--|--|
| 2014) / (N° total de Embarazadas ingresadas a programa prenatal de Enero a Diciembre de 2014) x 100].  |  |
| 3.C. Cobertura de Alta Odontológica Total en Niños de 6 años:<br>[(N° de Niños/as de 6 años con Alta Odontológica Total de Enero a Diciembre 2014) / (N° total de niños/as de 6 años inscritos validados para el año 2014) x 100].   | 136,3                                  |
| 4. Cobertura Efectiva de Diabetes Mellitus Tipo 2 (DM 2) en personas de 15 años y más:<br>[(N° de Personas Diabéticas de 15 y más años con HbA1c < 7% según último control vigente de Enero a Diciembre 2014) / (N° total de personas de 15 y más años con DM 2 estimadas según prevalencia) x 100].             | 115,5                                  |
| 5. Cobertura Efectiva de Hipertensión Arterial Esencial (HTA) en personas de 15 años y más:<br>(N° de Personas Hipertensas de 15 y más años con PA < 140/90 mm Hg, según último control vigente de Enero a Diciembre 2014) x (N° total de personas de 15 y más años con HTA estimadas según prevalencia) x 100]. | 107,7                                  |
| 6. Obesidad en Niños/as menores de 6 años:<br>(N° de Niños/as menores de 6 años bajo control, obesos, a Diciembre del año 2014) / (N° total de Niños/as menores de 6 años bajo control a Diciembre 2014) x 100].   | 90,4                                   |
| 7. Consejos de Desarrollo de Salud Funcionando:<br>(N° de Consejos de Desarrollo de Salud (con Plan Ejecutado y Evaluado (al menos 2 temas nacionales) a Diciembre 2014.   | 100,0                                  |
| 8. Evaluación Anual de Pie en personas con Diabetes bajo control de 15 y más años:<br>[(N° de personas con Diabetes bajo control de 15 y más años con Evaluación de Pie vigente) / (N° total de personas diabéticas de 15 y más años bajo control) x 100].   | 120,8                                  |

## LA SALUD FAMILIAR CON ENFOQUE COMUNITARIO

El enfoque familiar es uno de los aspectos relevantes de la implementación del Modelo de Atención Integral de Salud. Desde este enfoque, la familia es el contexto social primario para promover la salud y tratar la enfermedad, por lo tanto el éxito de nuestras intervenciones depende en gran medida de como la familia adopte acciones orientadas a estilos de vida más saludable. Una familia que cumple adecuadamente sus funciones de protección y cuidado, fomenta el desarrollo de competencia en sus miembros, lo que contribuye a prevenir o enfrentar las problemáticas de salud.

El Ministerio de Salud inicia en el año 1992, en Atención Primaria, la transformación de los Consultorios a Centros de Salud, poniendo la preocupación por la salud y la persona como lo esencial de la relación con los usuarios, enfatizando la prevención y promoción como actividades centrales del proceso de atención e incorporando a la comunidad, como entidad participante en la atención de salud.

La Salud Familiar con enfoque Comunitario, como modelo de atención comenzó su proceso formal de aplicación en este Departamento en el año 2003, a través de la conformación del Equipo Gestor -cuyas características y principales funciones se detallan más adelante- y la paulatina participación en actividades de Capacitación y jornadas propias de este Modelo a nivel local, regional y nacional. Así destacan:

- Pasantía del Equipo de Salud al CESFAM Nonguén, Región del Bío Bío, en Septiembre del 2005.
- Participación de los integrantes del Equipo Gestor en el “Programa de Formación de Equipos de Salud en Modelo de Salud Familiar”, con un total de ciento treinta y dos horas, durante los años 2006 y 2007.
- Pasantía del Equipo de Salud al CESFAM Sarmiento, Región del Maule, en julio del 2007.
- Participación de diversos funcionarios del Equipo de Salud en capacitaciones tales como: “Programa Salud y Familia” (2003); “El Centro de Salud Familiar” (2003); “Planificación Estratégica y Aplicación de Programas en el Modelo de Salud Familiar” (2004); “Herramientas Técnicas de Consejería en Salud Familiar” (2007); “Jornadas de Atención Domiciliaria” (2008); entre otras.
- Diplomado, de una integrante del Equipo Gestor: “Atención Primaria y Salud Familiar”, período mayo a diciembre del año 2009, Pontificia Universidad Católica.
- Pasantías (2010) de dos integrantes del Equipo de Salud, por una semana cada uno, al CESFAM Los Castaños, comuna de La Florida, y al CESFAM Garín, comuna de Quinta Normal, ambos en la Región Metropolitana.
- Curso “Visita Domiciliaria Integral” (VDI), realizado por dos integrantes del Equipo Gestor, en noviembre del 2011.
- Participación de integrante en “Congreso de Medicina Familiar” en Octubre 2012.
- Capacitación de integrantes en “Gestión del Desempeño para Directivos de APS”, Enero 2012.

**NÓMINA DE INTEGRANTES EQUIPO GESTOR CESFAM VICHUQUÉN AÑO 2014.**

| <b>FUNCIONARIO</b>      | <b>CARGO</b>  |
|-------------------------|---------------|
| Alberto Juárez Rocabado | Médico        |
| Mónica Chacón Lagos     | Matrona       |
| Marco Cerda Poblete     | Nutricionista |
| Javiera Reyes Veliz     | Psicóloga     |

El Cesfam de Vichuquén desde el 2009 a la fecha ha mantenido su nivel de desarrollo “Cesfam Nivel de Desarrollo Medio”, el que se ha mantenido y consolidado desde la última supervisión realizada el 12.08.2014 por AS Angélica Vera, donde no contábamos con los requisitos de cada uno de los procesos de acreditación en Nivel de Desarrollo Superior.

Por lo anterior, durante el año un Equipo del Servicio de Salud del Maule estableció coordinación con integrantes del Equipo Gestor para apoyar y orientar el grado de avance en el proceso de implementación del Nuevo Modelo de Atención, y a la vez acreditar a nuestro Establecimiento como CESFAM en el Nivel Medio Superior.

Como se menciona anteriormente, el Modelo de Salud Integral Familiar y Comunitaria, se define como el conjunto de acciones que promueve y facilitan la atención, eficiente, eficaz y oportuna, que se dirige más que al paciente o la enfermedad como hechos aislados, a las personas consideradas en su integralidad física y mental, como seres sociales pertenecientes a distintas familias y comunidades, que están en permanente proceso de integración y adaptación a su medio ambiente físico, social y cultural.

El modelo, en lo esencial, describe las condiciones que permitan satisfacer las necesidades y expectativas del usuario respecto a mantenerse sano o saludable, mejorar su estado de salud actual (en caso de enfermedad), en un contexto de políticas públicas de fomento y promoción de la salud de las personas y comunidades, acorde al mejoramiento de determinantes sociales de la salud: educación, vivienda, recreación entre otros.

Existen tres principios irrenunciables en un Modelo de Atención Integral basado en Atención Primaria: “Centrado en las personas, integralidad de la atención y continuidad del cuidado”.

**Centrado en las personas y su familia**

Se entiende como la consideración de las necesidades y expectativas de las personas y sus familias, haciéndolas partícipes en la corresponsabilidad del cuidado y autocuidado de la salud. Para ello es necesario establecer una relación vincular entre el equipo de salud y las personas, familia y comunidad logrando un trato de respeto, colaboración y ayuda mutua.

## **Integralidad**

Se considera al ser humano en su integralidad, desde una aproximación biopsicosocial-espiritual y cultural, considerando el sistema de creencias y significados. Desde ahí se configura una función que involucra a todo el sistema de salud que incluye la promoción, prevención, tratamiento, rehabilitación y cuidados paliativos. Implica tener una cartera de servicios en la red, suficientes para responder a las necesidades de salud de la población.

## **Continuidad del Cuidado**

Desde la perspectiva de las personas que se atienden, corresponde al grado en que una serie de eventos del cuidado de la salud son experimentados como coherentes y conectados entre sí en el tiempo y a lo largo de su ciclo vital.

El cuidado en los sistemas de salud tiene tres características:

- a) Continuidad clínica entendida como el grado en que la persona recibe servicios coordinados, de manera longitudinal a través de la red asistencial, sin perder información para sus cuidados. La característica funcional se refiere al grado en que las actividades tales como gestión financiera, gestión de recursos humanos, planificación estratégica, gestión de la información y mejoramiento de la calidad están coordinadas a través de todas las unidades del sistema, al servicio de los usuarios.
- b) La cualidad de profesional indica la disposición de los equipos y coordinaciones en el proceso de los cuidados en términos de los objetivos de la red de servicios de salud.

## **Definición de los ejes:**

**1.- Promoción de la salud:** La Promoción de salud se materializa en la eficiencia con que reduce la carga de morbilidad y mitiga el impacto social y económico de las enfermedades, dándose un amplio consenso en cuanto a la relación existente entre promoción de la salud, desarrollo humano y económico.

**2.- Prevención en salud:** Son todas aquellas acciones, procedimientos e intervenciones orientadas a la identificación de factores de riesgo de enfermedades y de esta forma facilitar una respuesta oportuna y pertinente para evitar o minimizar el daño en la salud.

**3.- Enfoque familiar:** La familia constituye el contexto social primario para promover estilos de vida saludable como para tratar las enfermedades. Influye en los individuos a través de patrones repetitivos de conductas, modela la manera de reaccionar frente a las situaciones de estrés y determina la capacidad de adaptación de sus miembros. Los equipos deben definir el trabajo a realizar con las familias según el riesgo y factores protectores que presentan cada una de ellas.

**4.- Participación de la comunidad en salud:** Se considera una estrategia básica para la construcción de un sistema democrático, de ciudadanía y capital social, el logro del bienestar y la inclusión social

mediante el empoderamiento y ejercicio de los derechos de las personas/comunidades y la incorporación de sus opiniones en la gestión de salud. Esta participación debe transitar desde un modelo paternalista a uno que asegure y considere las demandas de los usuarios y establezca espacios deliberativos para incidir en la toma de decisiones en los aspectos que afectan la salud de las personas y comunidades. (Idea de co-gestor de servicios públicos.

**5.- Calidad:** Al decir de Avedis Donabedian<sup>1</sup>, calidad se entiende como "aquella que se espera que pueda proporcionar al usuario el máximo y más completo bienestar después de valorar el balance de ganancias y pérdidas que pueden acompañar el proceso en todas sus partes". La calidad es un concepto dinámico, en constante evolución. Es un concepto multidimensional que plantea el desafío de hacer lo correcto a tiempo, desde la primera vez, mejorando siempre, innovando siempre y satisfaciendo al usuario.

**6.- Intersectorialidad y territorialidad:** Se entiende por coordinación intersectorial al trabajo coordinado de instituciones representativas de distintos sectores sociales e institucionales y organizaciones presentes en el territorio (sector público, sector privado y sociedad civil), mediante intervenciones conjuntas destinadas a transformar la situación de salud y aportar al bienestar y calidad de vida de la población, desde el punto de vista de las determinantes sociales.

**7.- Gestión del desarrollo de las personas y de la organización:** Las entidades administradoras de salud comunal deben asegurar el desarrollo de las personas que integran los equipos de trabajo, en términos de facilitar el ejercicio de sus talentos profesionales y humanos al servicio de las personas, propiciando la capacitación pertinente al Modelo de Salud Integral, Familiar y Comunitaria, y a las expectativas de los trabajadores; promoviendo un adecuado clima organizacional, ya que éste incide directamente en la atención que se brinda al usuario. Intenciona que los equipos *dispongan del tiempo necesario para las reuniones periódicas, con el objeto de establecer y evaluar su plan de trabajo.*

**8.- Tecnología:** Corresponde a cualquier dispositivo médico, procedimientos clínicos y/o procedimientos de gestión en salud que faciliten las atenciones a los usuarios y que permita ser utilizada en la promoción de la salud, prevención, diagnóstico, tratamiento, rehabilitación o cuidados de las personas.

**9.- Centrado en atención abierta:** Se busca todas las estrategias posibles, coordinaciones, articulaciones de la red para prevenir hospitalizaciones de la población a cargo, con especial énfasis en las personas más susceptibles como los adultos mayores, o con enfermedades crónicas.

El desafío de abordar la salud desde la concepción biopsicosocial y ofrecer una atención integral a las personas, significa una tarea hasta ahora NO asumida completamente. Hacerlo significa cambios diversos y profundos, los que harán la tarea de los equipos de salud aún más compleja y exigente. La consolidación de los centros de salud familiar implica fortalecer un equipo multiprofesional, que desarrolle acciones coordinadas y satisfacer las necesidades en salud de la

comuna. Esto conlleva impulsar el desarrollo de nuevas estrategias e instrumentos, tanto técnico como en el ámbito administrativo.

## OTRAS ACTIVIDADES TRANSVERSALES POR PROGRAMAS DE SALUD

### ORTESIS (AYUDAS TÉCNICAS PARA PERSONAS DE 65 AÑOS Y MÁS)

En Chile el grupo de 65 años y más, cada vez cobra mayor relevancia siguiendo la tendencia de los países desarrollados o en vías de desarrollo. Este cambio demográfico, trae aparejado una alta prevalencia de enfermedades crónicas no transmisibles con un alto potencial de producir discapacidad y/o limitación en las actividades de la vida diaria. Entre estas patologías destacan la hipertensión arterial, la diabetes, el infarto agudo al miocardio, el accidente cerebrovascular, las enfermedades pulmonares y las artropatías entre otras.

Dentro de este marco contextual, las Políticas de Salud del Adulto Mayor apuntan a mantener y/o mejorar la autonomía, así como favorecer el confort frente a enfermedades o condiciones causantes de un deterioro generalizado del estado de salud, asegurando la entrega de Ayudas Técnicas orientadas a mejorar la calidad de vida de este grupo etario.

Las Ayudas Técnicas con Garantías Explícitas en Salud (GES) al año 2014 son: bastones, andadores simples, sillas de rueda, cojín antiescaras y colchón antiescaras.

Según las nuevas decisiones ministeriales establecidas en la Resolución Exenta 3694, desde septiembre del año 2011, el proceso de acopio y entrega de las ayudas técnicas corresponde al Nivel Primario de Atención en Salud, donde la indicación de la Ayuda Técnica se atribuye al Médico, quien en conjunto con el Kinesiólogo seleccionan la órtesis más apropiada para el paciente, siguiendo una etapa de entrega y entrenamiento realizadas por el profesional Kinesiólogo, con el Seguimiento a cargo del Profesional Asistente Social de APS. Por su parte, los procesos de registro corresponden al Encargado del SIGGES y el Acopio y Entrega al Encargado de Bodega y Adquisiciones del Departamento de Salud Municipal local.

Al respecto, en la Tabla N° 09 se presenta la cantidad de Órtesis entregadas a la población adulta mayor de la comuna de Vichuquén durante el año 2014.

**TABLA N° 09. N° DE ÓRTESIS ENTREGADAS A ADULTOS MAYORES. VICHUQUÉN AÑO 2014.**

| TIPO DE ÓRTESIS | AÑO 2014 |
|-----------------|----------|
| Bastón          | 22       |



| TIPO DE ÓRTESIS     | AÑO 2014 |
|---------------------|----------|
| Andador             | 03       |
| Silla de Ruedas     | 03       |
| Cojín Antiescaras   | 01       |
| Colchón Antiescaras | 08       |
| Total               | 37       |

FUENTE: Estadística Depto. Salud Vichuquén, año 2014.

Al respecto es interesante destacar que las ayudas técnicas corresponden a los apoyos para la marcha, habiéndose entregado 22 bastones, además de 03 andadores durante el año 2014. Ante lo cual también se entrega ayudas técnicas para el traslado, consignando una entrega de 03 sillas de ruedas durante el año 2014.

Por su parte, en la misma Tabla también se observa la entrega de ayudas técnicas con función profiláctica anti escaras, consignado una entrega de 08 colchones anti escaras durante el año 2014, además de la entrega de 01 cojín anti escaras.

Dentro del contexto actual, cobra relevancia mencionar que la transferencia de ayudas técnicas para almacenamiento en bodega comunal ha facilitado el proceso de entrega contribuyendo a mejorar la calidad de vida de nuestros adultos mayores.

#### **PROGRAMA DE REHABILITACIÓN INTEGRAL DE LA SALA DE REHABILITACIÓN KINÉSICA.**

El servicio de Kinesiología músculo esquelética (motora) del Cesfam Vichuquén, está enfocado a entregar prestaciones de rehabilitación a pacientes que inician o mantienen un problema de salud manifestado por dolor o degeneración del aparato locomotor, manteniendo la visión de la prevención como principal recurso, las prestaciones entregadas, son: TENS, ultrasonido, masoterapia, elongaciones, reeducación motriz, entrenamiento ergonómico, entre otras, prestaciones que se entregan en la sala de rehabilitación.

La rehabilitación kinésica está orientada a tratar las patologías del aparato locomotor y otros trastornos funcionales que generan algún grado de incapacidad entregando una atención eficiente y especializada. Su principal sintomatología corresponde al dolor y limitación funcional, sumado a la incapacidad laboral.

Las enfermedades musculo esqueléticas de carácter crónico y degenerativo, son aquellas que presentan demora en el inicio de la atención, derivado en muchos casos por la ruralidad y la falta

de oportunidad de especialista cuando es requerida dentro del sistema público, expresado en largas listas de espera de difícil resolución.

El desarrollo de la rehabilitación basada en la comunidad es una estrategia de integración social de las personas con discapacidad, y sus familias, atendiendo sus necesidades básicas y velando por su inclusión y participación, combinando los esfuerzos entre los afectados, los centros de salud, los municipios etc.

**La población que mayoritariamente acude a tratamiento en ésta área son pacientes con patologías:**

- **Traumatológicas:** Lesiones tendinosas, óseas, ligamentosas, columna, tejido conectivo entre otras.
- **Patologías neurológicas:** Accidentes vasculares.
- **Alteraciones posturales:** Escoliosis, hiperlordosis, hipercifosis etc.

Se realizan en promedio 200 prestaciones kinésicas mensualmente donde 2 a 3 personas ingresan diariamente a ser parte de una etapa de rehabilitación que dura 7 a 10 sesiones kinesicas (tiempo no analizado, producto de la precariedad de servicio en la movilización de algunos usuarios que residen en lugares muy lejano a nuestro GCFE). La realización de estas son por agenda manejada por SOME, y las sesiones dependen de las características del tratamiento a seguir, las que pueden variar de 2 a 3 veces por semana.

El espacio físico se compone de una estructura amplia en construcción de adobe con características coloniales, habilitado y ordenado para ser utilizado como gimnasio kinésico, contando con dos salas separadas entre sí quedando un box para evaluación kinésica y otro para la realización de fisioterapia, contando además con el acceso al gimnasio terapéutico habilitado con máquinas de rehabilitación y el que también es utilizado como sala de tratamiento grupal.

Como Insumos, la sala de rehabilitación cuenta con: bicicletas, elípticas, trotadora, multifuncionales, colchonetas, cama elástica, banda elástica, conos, balones terapéuticos, bastones terapéuticos, cajas de step, mancuernas, espaldera de madera, disco de friman, rollos para terapias, cuñas de esponjas, e insumos de fisioterapia y electroterapia., sin embargo es relevante realizar una calendarización de mantención del equipamiento mencionado, atendiendo que a la fecha existen varias máquinas que no se encuentran en buenas condiciones para entregar una prestación de calidad al usuario que la requiere.

Es prioritario la adquisición de insumos que son muy importantes para el tratamiento de las patologías que se deben tratar, como son los ultrasonidos, TENS, infrarrojos, compresores etc.

Dentro de los Objetivos de la Sala Kinésica del CESFAM Vichuquén está:

- Favorecer una rehabilitación física oportuna y de calidad a la población en situación de discapacidad permanente o transitoria bajo un enfoque biosicosocial y familiar.

- Promover los beneficios de la actividad física para lograr un estilo de vida saludable, entendiendo el ejercicio físico como complementario en pacientes con sobrepeso y obesos.
- Favorecer una adecuada calidad de vida en relación al problema de salud que tengan los pacientes dependientes que están imposibilitados de acudir al Cesfam. (Pacientes postrados, secuestrados de AVE, entre otros.).
- Lograr que los cuidadores tengan los conocimientos adecuados para atender a los pacientes dependientes severos y que puedan entregar su atención de una manera más efectiva y una adecuada comunicación con el paciente.

Para el cumplimiento de los objetivos mencionados anteriormente se llevarán a cabo las siguientes estrategias:

- Sesiones Kinésicas con la periodicidad que la patología requiera.
- Charlas educativas que involucren al equipo de salud, se realizará la entrega de dípticos y se mantendrá mural informativo, actualizando constantemente la información.
- Visitas domiciliarias con fines de tratamiento a pacientes dependientes manteniendo una visión de equipo, visualizando las necesidades clínicas y sociales de los pacientes.
- Charlas educativas a los cuidadores de los pacientes involucrando al equipo de salud.

#### **FONDO DE FARMACIA**

Programa que favorece a quienes se atienden en este Cesfam, así como en todos del país. Se cuenta con un apoyo para las personas que sufren enfermedades crónicas no transmisibles como hipertensión, diabetes, colesterol, etc., los cuales tendrán sus medicamentos necesarios de forma gratuita y tener derecho al reclamo y, sobre todo, de notificación a las personas sobre el beneficio de reclamar.

Este Fondo de Farmacia lo que busca es mejorar la atención, el acceso a los medicamentos, aliviar los gastos de los habitantes de la comuna, pero también es parte de una estrategia mayor de cómo se responde al tratamiento de las enfermedades crónicas que es la adhesión al tratamiento, además, que se les garantizará la presencia de los medicamentos necesarios para tratar sus problemas de salud, y en caso de que estos no se encuentren en el establecimiento, las personas podrán llamar al 600-360-7777 Fono Salud Responde, para presentar el reclamo respectivo. Posterior a esto el sistema tendrá 24 horas hábiles para entregar el medicamento al usuario.

Con el fin de que las personas tengan a mano el número telefónico para ejercer su derecho, el CESFAM está entregando unos sticker a todos los pacientes con el número del teléfono para los reclamos (Salud Responde) o se les coloca el stickers en los carnet de control de crónico de cada uno de los usuarios de los establecimientos.

Este fondo estará disponible para todas postas de la comuna e implicará una inversión paralela por parte del municipio en mejorar el sistema de conexión por vía internet con cada uno de nuestras postas y el cesfam. El proyecto representa \$ 4.846.000, que no solo estarán destinados a los medicamentos, sino que también permitirán tener la posibilidad de contar con un profesional de farmacia.

La Tabla N° 10 muestra las diferentes Patologías y los Fármacos que cubre el Programa FOFAR:

**TABLA N° 10 PATOLOGÍAS Y FÁRMACOS QUE CUBRE EL PROGRAMA FOFAR. VICHUQUÉN AÑO 2014.**

| TIPO DE ENFERMEDAD    | AÑO 2014                       |
|-----------------------|--------------------------------|
| HIPERTENSIÓN ARTERIAL | Enalapril 10 mg.               |
|                       | Ácido Acetilsalicílico 100 mg. |
|                       | Losartan 50 mg.                |
| DIABETES              | Metformina 850 mg.             |
|                       | Glibenclamida 5 mg.            |
|                       | Insulina NPH                   |
| DEPRESIÓN             | Fluoxetina 20 mg.              |
|                       | Sertralina 50 mg.              |
| DISLIPIDEMIA          | Atorvastatina 20 mg.           |
|                       | Lovastatina 20 mg.             |
| HIPOTIROIDISMO        | Levotiroxina 100 mg.           |
| ARTROSIS              | Aspirina 500 mg.               |
|                       | Tramadol 50 mg.                |
|                       | Celecobix 200 mg.              |
| EPILEPSIA             | Acido Valproico 200 mg.        |
|                       | Carbamazepina 200 mg.          |

| TIPO DE ÓRTESIS         | AÑO 2014                           |
|-------------------------|------------------------------------|
| ENFERMEDAD RESPIRATORIA | Salbutamol Inhalador 100 mcg/dosis |
|                         | Bromuro de Ipatropio               |

| TIPO DE ÓRTESIS  | AÑO 2014                               |
|--|--|
|  | Budesonida Inhalador 200 mcg/dosis     |
| DIABETES MELLITUS 2<br>HIPERTENSIÓN ARTERIAL<br>DISLIPIDEMIA | Amlodipino ML 5 mg.                    |
|  | Amlodipino 10 mg.                      |
|  | Atenolol 100 mg.                       |
|  | Atenolol 50 mg.                        |
|  | Atorvastatina 10 mg.                   |
|  | Captopril 25 mg.                       |
|  | Carvedilol 25 mg.                      |
|  | Enalapril 20 mg.                       |
|  | Enalapril 5 mg.                        |
|  | Espironolactona 25 mg.                 |
|  | Furosemida 40 mg.                      |
|  | Hidroclorotiazida 50 mg.               |
|  | Insulina Rápida Humana 100UI/ml.       |
|  | Nifedipino Liberación Retardada 20 mg. |
|  | Nitrendipino 20 mg.                    |
| Pravastatina 20 mg.  |  |
| Propanolol 40 mg.  |  |

**CONVENIOS DE RESOLUTIVIDAD EN LA APS 2014**

**OPERATIVO OFTALMOLÓGICO**

**OPERATIVO OFTALMOLÓGICO PROG.RESOLUTIVIDAD**

| MES 2014 | CONSULTAS OFTALMÓLOGO | LENTES |
|----------|-----------------------|--------|
| AGOSTO   | 230                   | 300    |
| TOTAL    | 230                   | 300    |

**OPERATIVO OTORRINOLARINGOLÓGICO**

**OPERATIVO OTORRINOLARINGOLÓGICO PROG.RESOLUTIVIDAD**

| <b>MES 2014</b> | <b>CONSULTAS OTORRINÓLOGO</b> | <b>AUDÍFONOS</b> |
|-----------------|-------------------------------|------------------|
| AGOSTO          | 25                            | 06               |
| TOTAL           | 25                            | 06               |

**PROGRAMAS DE RESOLUTIVIDAD DENTAL**

- N° de prótesis removibles: 18
- Tratamiento endodoncias: 15piezas, a 15 pacientes

**PROGRAMAS PREVENTIVO EN SALUD BUCAL EN POBLACION PREESCOLAR**

- Educación individual con n° de set de higiene oral: 103
- Floración tópica: 103

**PROGRAMA GES DE 60**

- Altas integrales: 20
- Prótesis: 20
- Pacientes: 13

**ALTAS ODONTOLOGICAS INTEGRALES PROGRAMA HOMBRE Y MUJER DE ESCASOS RECURSOS.**

- HOMBRES: 26
- MUJERES: 54
- PROTESIS: 98

**CONSULTAS Y CONTROLES POR MÉDICO Y OTROS PROFESIONALES 2014**

CONSULTAS POR MÉDICO Y OTROS PROFESIONALES

| PROFESIONAL      | CONSULTAS /PROGRAMAS |                   |              |                    |              |              |                             |                 |                         |               |               |
|------------------|----------------------|-------------------|--------------|--------------------|--------------|--------------|-----------------------------|-----------------|-------------------------|---------------|---------------|
|                  | INFANTIL 0-9         | ADOLESCENTE 10-19 | ADULTO 20-64 | AD. MAYOR 65 Y MAS | SALUD MENTAL | SALA IRA/ERA | SALA DE REHABILIT. KINÉSICA | PROGRAMA DENTAL | PROG. SALUD DE LA MUJER | URGENCIA      | TOTAL         |
| MÉDICOS          | 338                  | 291               | 1.810        | 628                | 232          |              |                             |                 |                         | 264           | 3.563         |
| MATRONA          |                      |                   |              |                    |              |              |                             |                 | 46                      |               | 46            |
| ODONTÓLOGOS      |                      |                   |              |                    |              |              |                             | 2.828           |                         | 390           | 3.218         |
| NUTRICIONISTA    | 534                  | 68                | 112          | 32                 |              |              |                             |                 |                         |               | 746           |
| KINESIÓLOGA/O    |                      |                   |              |                    |              | 125          | 211                         |                 |                         |               | 3.366         |
| PSICOLOGO        |                      |                   |              |                    | 510          |              |                             |                 |                         |               | 510           |
| TENS             |                      |                   |              |                    |              |              |                             |                 |                         | 17.972        | 17.972        |
| ASISTENTE SOCIAL | 1                    | 1                 | 34           | 13                 |              |              |                             |                 |                         |               | 49            |
| <b>TOTAL</b>     | <b>873</b>           | <b>360</b>        | <b>1.956</b> | <b>673</b>         | <b>742</b>   | <b>125</b>   | <b>211</b>                  | <b>2.828</b>    | <b>46</b>               | <b>18.626</b> | <b>26.440</b> |

CONTROLES POR MÉDICO Y OTROS PROFESIONALES

| PROFESIONAL | CONTROLES /PROGRAMAS |                   |              |                    |              |              |                         |       |       |  |
|-------------|----------------------|-------------------|--------------|--------------------|--------------|--------------|-------------------------|-------|-------|--|
|             | INFANTIL 0-9         | ADOLESCENTE 10-19 | ADULTO 20-64 | AD. MAYOR 65 Y MAS | SALUD MENTAL | SALA IRA/ERA | PROG. SALUD DE LA MUJER | TOTAL |       |  |
| MEDICOS     | 24                   | 19                | 1.141        | 987                |              |              |                         |       | 2.171 |  |

|                      |            |           |              |              |  |            |              |              |
|----------------------|------------|-----------|--------------|--------------|--|------------|--------------|--------------|
| <b>MATRONA</b>       |            |           |              |              |  |            | 1.849        | 1.849        |
| <b>ENFERMERO</b>     | 711        | 50        | 220          | 302          |  |            |              | 1.283        |
| <b>NUTRICIONISTA</b> |            | 1         | 222          | 172          |  |            |              | 395          |
| <b>KINESIOLOGA/O</b> |            |           |              |              |  | 487        |              | 487          |
| <b>TENS</b>          | 8          |           |              |              |  |            |              | 8            |
| <b>TOTAL</b>         | <b>743</b> | <b>70</b> | <b>1.583</b> | <b>1.461</b> |  | <b>487</b> | <b>1.849</b> | <b>6.193</b> |

### VISITAS DOMICILIARIAS INTEGRALES Y CON FINES DE TRATAMIENTO 2014

#### VISITAS DOMICILIARIAS INTEGRALES

| <b>EJECUTAN</b> | <b>VISITA DOMICILIARIA INTEGRAL</b> | <b>VISITA INTEGRAL A PACIENTES DISCAPACIDAD SEVERA CON</b> | <b>TOTAL</b> |
|-----------------|-------------------------------------|--|--------------|
| PROFESIONALES   | 136                                 | 34   | 170          |
| PARAMÉDICOS     | 32                                  | 0  | 32           |
| <b>TOTAL</b>    | <b>168</b>                          | <b>34</b>  | <b>202</b>   |

#### TRATAMIENTOS Y/O PROCEDIMIENTOS EN DOMICILIO

| <b>TIPO DE VISITA</b>                           | <b>Nº</b>  |
|---|------------|
| Personas dependientes, leves, moderados y otros | 806        |
| Personas con dependencia severa                 | 193        |
| <b>TOTAL</b>                                    | <b>999</b> |

#### CONSEJO DE DESARROLLO LOCAL (CDL)

Se entiende el Consejo de Desarrollo Local (CDL), como una política actual de salud, donde se generan instancias de representación usuaria y funcionaria, y que han sido creadas con el objetivo de facilitar la evaluación permanente de la gestión y oferta de servicios de los establecimientos de red pública de salud y que buscan contribuir a un buen funcionamiento de la red y dar respuestas



adecuadas a las demandas de los usuarios, favoreciendo con ello el autocuidado y las responsabilidades compartidas en salud.

El Consejo de Desarrollo Local (CDL), nace en Julio del año 2009 con el objetivo de constituir una entidad participativa y de control social, asesorando al CESFAM Vichuquén en aspectos de gestión de la atención en salud en áreas tales como prevención, promoción y satisfacción usuaria.

Las metas propuestas en el Plan de Trabajo 2014 no se alcanzaron en la totalidad, existiendo deficiencias, producto de la gran extensión de la comuna y su complejidad geográfica. Si se lograron instancias en la nueva directiva, la que fue desarrollada en Abril del 2014, con los siguientes miembros que la representarían durante un periodo de dos años, tratando de involucrar en la medida a la mayor cantidad de sectores de la comuna (TABLA N° xx).

#### **NÓMINA DE INTEGRANTES CONSEJOS DE DESARROLLO LOCAL (CDL) VICHUQUÉN AÑO 2014**

| <b>FUNCIONARIO</b> | <b>SECTOR</b> | <b>CARGO</b> |
|--------------------|---------------|--------------|
| David Perez        | Lipimávida    | Presidente   |
| Lorenzo Lemus      | Las Garzas    | Secretario   |
| Nelly Bravo        | Vichuquén     | Tesorera     |
| Carmen Laporta     | Llico         | Directiva 1  |
| Olga Toledo        | Vichuquén     | Directiva 2  |

También se generaron diagnósticos participativos y reuniones de resolución de los conflictos que se tenían en el periodo anterior, sin embargo, por las condiciones que alberga la comuna no se realizaron en la totalidad, si se cumplió con algunos de las solicitudes aunque otras tantas no eran completamente del área de salud, poder resolver el agua potable, generar por ejemplo un veterinario en nuestra dependencias, eran temas de mayor complejidad que no se encontraban a nuestro alcance.

Analizando positivamente las propuestas del año 2014 si se alcanzaron ciertos logros, profesionales de calidad visitaron las postas de salud rural y estaciones médicos rurales, además se implementaron nuevos sistemas de turnos en épocas estivales, se alcanzó la meta de poder continuar con el trabajo de rehabilitación planteado en 2013 y así grandes logros se mantuvieron a beneficio de los usuarios y de la comunidad en general.

Además en instancias de CDL se lograron importantes apoyos en salud, para los habitantes de la comuna, tales como formación de CDL en ruralidades, coordinación de traslados de pacientes a

operativos, entrega de ayuda material a personas con problemas económicos, conformación de grupos de autoayudas, etc.

Sin duda quedan grandes cosas por hacer, es por ello el motivo de la siguiente propuesta, recordar que el funcionamiento depende del vínculo que comencemos a formar como CDL y departamento de Salud, que en definitiva es una misma meta poder generar una atención de calidad y satisfacer a los usuarios de salud de la comuna.

#### **Extracto Propuesta 2014:**

El plan de trabajo que se ha planteado en esta gestión entre sus objetivos fortalecer el vínculo entre el equipo de salud y su población usuaria, generando entonces una mayor colaboración entre estos y compromiso con la salud por lo que se planteó desarrollar las siguientes líneas de acción:

- Reuniones de asambleas generales establecidas 3 veces en el año.
- Reuniones de directiva de CDL y comité CESFAM, a objeto de conocer estado de la Salud en la Comuna.
- Reuniones de Directiva del CDL y Consejo Municipal.
- Visitas de Directores del CDL a CESFAM y Postas de salud para detectar necesidades.
- Jornadas de información GES y CDL.
- Jornadas de reuniones con representantes del Gobierno Provincial.
- Reuniones regionales de coordinación de presidentes de CDL.
- Reuniones provinciales de encargados de Participación Social.

En general se busca poder alcanzar en este año 2014 los siguientes objetivos, con el interés de seguir fortaleciendo, el funcionamiento del CDL y validarlo así como representarlo comunally, y que permitir a su vez poder colaborar con la gestión de salud, se espera poder alcanzar durante el año 2014, aquellos aspectos débiles que se generaron durante el periodo 2013 y aunque en su mayoría se encontraban presentes se vuelve de suma importancia poder reforzarlos; estos son los siguientes:

- Acoger y canalizar las demandas de la comunidad organizada.
- Mejorar la comunicación y difusión de las actividades que realiza el CDL a nivel del Equipo Salud.
- Favorecer la incorporación y participación de nuevas organizaciones de la comuna.
- Incorporar los resultados del Diagnóstico participativo de Salud como parte fundamental del programa de trabajo del CDL, favoreciendo la búsqueda de las soluciones y las respuestas que sean posibles desde el ámbito sanitario.
- Favorecer un mayor involucramiento y participación de los funcionarios del CESFAM con la labor y los objetivos de trabajo del CDL y viceversa.
- Estimular el trabajo intersectorial.

- Incitar el rol protagónico de la comunidad en la resolución de sus propias demandas.
- Activación efectiva de comisiones para el trabajo en conjunto de salud y comunidad.

Pero teniendo en cuenta aquellos factores de riesgos transversales que se hacen presentes y que debilitan a su vez el funcionamiento óptimo de CDL, como lo son siguientes puntos:

- Baja escolaridad de la población.
- Extrema ruralidad y dispersión geográfica.
- Grandes distancias entre los diferentes establecimientos hacia un punto de referencia. (déficit en movilización).
- Sectores sin cobertura telefónica o deficiente. (con dificultad acceso a internet).
- Deficiente red vial.

Poder generar resolutiveidad a las inquietudes que se desplegaron en el diagnostico participativo del año 2014 es otro de nuestros grandes desafíos; entendemos las necesidades de la comuna las cuales son manifestadas a través de los miembros de los CDL. Poder alcanzar objetivos tales como:

- Mayor cobertura de TENS en PSR.
- Implementación de nueva infraestructura.
- Generar salas de rehabilitación quinésica.
- Servicios de podología en toda la comuna por altos índices de insulinos-requirentes.

Son también la lista de prioridades que como salud quisiéramos alcanzar en conjunto con los CDL, como instancia de intermediarios con la comunidad, sin duda serán muchas de ellas resueltas.

#### **Programa de Operativos de Especialidades Médicas:**

En función de las necesidades y problemáticas de nuestra población, corroboradas en nuestro programa de Participación Ciudadana 2014, con los 14 sectores de nuestra comuna de Vichuquén, se establecieron como prioridades de gestión, los operativos de especialidades médicas, dando respuesta a la falta de especialistas en nuestra comuna, para las diferentes prestaciones de salud a nuestros habitantes. De esta forma, se contemplan diferentes convenios con centros de salud, a nivel local, regional y nacional, de manera de cubrir esta necesidad y brindar, en nuestra comuna de Vichuquén, las prestaciones correspondientes para cubrir en parte este déficit de atenciones.

Finalmente, se trabajara fuertemente en las campañas y programas de **prevención en salud**, para que, además de incorporar a la familia y comprometerla en el proceso de mejoramiento del paciente, se contemple e incorpore el concepto de la educación en salud.

Cabe destacar, para finalizar nuestra propuesta, aquellos principios que nos planteamos en una primera instancia, nuestra visión y misión, como CDL y volver a plantearnos objetivos claros de los problemas y requerimientos que tenemos como salud.

### **Consejos de Desarrollo Local – Vichuquén**

#### **Visión**

“Ser un comité modelo a nivel Regional, con una alta capacidad de gestión y resolutivez en materias de salud, logrando un aporte sustantivo en el crecimiento y desarrollo de nuestros habitantes de la comuna de Vichuquén”.

#### **Misión**

Somos un comité que sirve como enlace funcional y estratégico, entre la Comunidad y los servicios locales de salud, a través de la participación, asesoría y apoyo, para mejorar y fortalecer, la calidad en la atención de la salud, en la comuna de Vichuquén.

### **Objetivos Estratégicos**

#### **Objetivo General**

Asesorar al CESFAM Vichuquén en la gestión de la salud comunal, esto es, apoyar procesos de implementación del Modelo de Salud Familiar en áreas de prevención, promoción, información y evaluación.

#### **Objetivos Específicos**

1. Apoyar gestión de proyectos que permitan el mejoramiento de la infraestructura y equipamiento del CESFAM, Postas de Salud Rural y Estaciones Médico-Rurales.
2. Informar a los usuarios y la comunidad general sobre el funcionamiento del CESFAM, Postas de Salud Rural y Estaciones Médico-Rurales.
3. Canalizar las opiniones de la comunidad a funcionarios de la salud, orientándose al logro de una mayor satisfacción usuaria.
4. Fortalecer instancias de comunicación y participación entre la comunidad organizada y funcionarios de la salud.

### **ENCUESTA DE SATISFACCIÓN USUARIA 2014**

En función del contexto anterior, además, se establece un Ranking a nivel nacional, que ubica a las Instituciones de Atención Primaria de acuerdo al puntaje obtenido, tras la aplicación de

una encuesta de trato al usuario en el año 2013, tomada por la facultad de medicina de la Universidad de Chile, a una muestra representativa de usuarios y usuarias de nuestra comuna de Vichuquén. Tras el resultado de la sistematización, nos ubicamos en el lugar/rango 809-813, con puntaje de 6.544, como lo muestra la tabla, tomando como referencia el primer lugar de la PSR de la La Viña de la quinta región, con puntaje de 7.000 y el último lugar que lo tiene el CGU de Lo Espejo, en la 13 región del país.

**RANKING INSTITUCIONES DE ATENCION PRIMARIA**

| Posición | Región | Servicio              | Comuna    | Establecimiento  | Tipo | Puntaje | Nivel |
|----------|--------|-----------------------|-----------|------------------|------|---------|-------|
| 1        | 5      | VIÑA DEL MAR QUILLOTA | CABILDO   | LA VIÑA          | PSR  | 7,000   | 1     |
| 809      | 7      | MAULE                 | VICHUQUEN | LLICO            | PSR  | 6,544   | 2     |
| 810      | 7      | MAULE                 | VICHUQUEN | BOYERUCA         | PSR  | 6,544   | 2     |
| 811      | 7      | MAULE                 | VICHUQUEN | RARIN            | PSR  | 6,544   | 2     |
| 812      | 7      | MAULE                 | VICHUQUEN | CESFAM VICHUQUEN | CGR  | 6,544   | 2     |
| 813      | 7      | MAULE                 | VICHUQUEN | LIPIMAVIDA       | PSR  | 6,544   | 2     |
| 1899     | 13     | M. SUR                | LO ESPEJO | CLARA ESTRELLA   | CGU  | 4,458   | 3     |

FUENTE: MINSAL

Finalmente, comentar que esta ubicación en el ranking nacional, plantea satisfacciones y desafíos a la vez, ya que se está trabajando, más que por mejorar ubicaciones y puntajes de una clasificación de centros asistenciales, para mejorar la cobertura y calidad en la atención a nuestros usuarios y usuarias de la comuna de Vichuquén, quienes no cuentan con un sistema de transporte público para acudir a un centro de salud, además de la notable e irregular dispersión geográfica y poblacional, la que impide establecer uniformemente la ubicación de nuestros centros de salud. Esto, sumado a la pobreza y falta de equidad socioeconómica presente y la progresiva cantidad de adultos mayores, con quienes tenemos un compromiso especial, como CESFAM y como administración local

## 2.3.- GESTIÓN CULTURAL

### Cultura

Los invito a rememorar nuestro recorrido en este año, y la construcción en conjunto con los artistas locales, creadores, artesanos, alumnos y la ciudadanía en general. Sin duda hemos avanzado, pero con la misma convicción es necesario recalcar que aún tenemos mucho trabajo por hacer. En cada una de nuestras acciones se ha puesto especial interés en el cumplimiento de las funciones y ejercicio de las atribuciones del área de la cultura cuyo principio básico es la búsqueda de un desarrollo cultural armónico y equitativo. Para ello, contamos con una política Cultural Comunal que abarca tradiciones, promueve la creatividad y preserva la memoria. El trabajo que hemos implementado está alineado con garantizar derechos, estimular la creación artística, visibilizar y proteger el patrimonio, promover la diversidad de expresiones culturales, asegurar una justa retribución por el trabajo creativo y reposicionar la educación artística, apoyando tanto actividades que nacen de la comunidad como también de los establecimientos educacionales.

### Actividades Municipales

Durante el año se realizaron las siguientes actividades.

| ACTIVIDAD |                       | Apoyo<br>Financiero | Apoyo<br>Logístico | Otros<br>Aportes |
|-----------|-----------------------|---------------------|--------------------|------------------|
| 1         | Semana Llicana        | ✓                   | ✓                  |                  |
| 2         | Semana de la Papaya   | ✓                   | ✓                  |                  |
| 3         | Semana de Paula       | ✓                   | ✓                  |                  |
| 4         | Semana Vichuquenina   | ✓                   | ✓                  |                  |
| 5         | Festival de la Sal    | ✓                   | ✓                  | ✓                |
| 6         | Semana Alto de Puerto | ✓                   | ✓                  |                  |
| 7         | Cabalgata Cura Muñoz  | ✓                   | ✓                  |                  |
| 8         | Acto aniversario      | ✓                   | ✓                  |                  |
| 9         | Show Aniversario      | ✓                   | ✓                  | ✓                |
| 10        | Trilla a Yegua Suelta | ✓                   | ✓                  |                  |
| 11        | Concierto en el Lago  | ✓                   | ✓                  | ✓                |

|    |   |   |   |   |
|----|---|---|---|---|
| 12 | Celebración de San Pedro                | ✓ | ✓ |   |
| 13 | Jornadas Participativas                 | ✓ | ✓ |   |
| 14 | Día de las Cármenes                     | ✓ | ✓ | ✓ |
| 15 | Festival de la Voz adulto mayor Rarin"  | ✓ | ✓ | ✓ |
| 16 | Cuecazo                                 | ✓ | ✓ | ✓ |
| 17 | Día de la Chilenidad                    | ✓ | ✓ |   |
| 18 | Desfile Fiestas Patrias                 | ✓ | ✓ |   |
| 19 | Noches de Brujas                        | ✓ | ✓ |   |
| 20 | Compañía de Danza Millauquen            | ✓ | ✓ | ✓ |
| 21 | Gran Kino Compañía Música Internacional | ✓ | ✓ | ✓ |
| 22 | Galas Folklóricas                       | ✓ | ✓ |   |
| 23 | Rodeo aniversario Vichuquén             | ✓ | ✓ |   |
| 24 | Día del Dirigente                       | ✓ | ✓ |   |
| 25 | Día del Patrimonio                      | ✓ | ✓ | ✓ |
| 26 | Feria Artesanal Verano 2014             | ✓ | ✓ | ✓ |

**Apoyo logístico:** aquella contribución realizada por el municipio en profesionales y personal municipal (maestro de ceremonia, locutor, personal de aseo, choferes, amplificación, traslado, encarpado, pódium, bandera, generador, invitaciones, afiches, difusión radial, pendones, estímulos, diplomas, infraestructura (gimnasio, multicancha), ornamentación, sillas mesas escenarios etc.

**Apoyo Financiero:** son los recursos entregados directamente por el municipio que sustentan la actividad que son destinados de diferentes ítems presupuestarios tanto del departamento de educación, salud o social.

**Otros aportes:** es el ingreso tanto económico como material, derivado de las diferentes alianzas y convenios que cuenta la municipalidad para desarrollar estas y otras actividades, podemos mencionar: Banco Estado, Coca-Cola, Arauco, Multihogar, El Consejo y Desarrollo de la Cultura y las Artes, el Teatro Regional del Maule, otras municipalidades, la comunidad, etc.

## 2.4.- DEPORTE Y RECREACIÓN

### Deporte

En la comuna de Vichuquén se cuenta con la infraestructura necesaria para desarrollar deportes reconocidos como el fútbol y el Baby fútbol, pero en esta área no solo se a trabajado por potenciar estos sino que con ahincó se ha elaborado para establecer y dar vida a la zumba, Rodeo, Motocross, Acondicionamiento físico, generando espacios para el desarrollo de cada uno de los habitantes, niños, mujeres, jóvenes, adultos, adultos Mayores.

Además, es importante destacar el financiamiento, a nuestras figuras deportivas, acompañando y realizando un seguimiento en cada uno de sus desafíos, por otra parte se ha incorporado taller de surf y en nuestra piscina es posible llevar a cabo el programa de seguridad en el agua (Natación ) entre otras actividades se cuenta el apoyo cicletada familiar, caminata saludable entre otras. A la vez el apoyo logístico al departamento de educación en las actividades extraescolares y campeonatos comunales e intercomunales (Cross country, ajedrez, pingpong, atletismo)

| ACTIVIDAD |                                     | Apoyo<br>Financiero | Apoyo<br>Logístico | Otros<br>Aportes |
|-----------|-------------------------------------|---------------------|--------------------|------------------|
| 1         | Apoyo Jóvenes deportistas           | ✓                   | ✓                  |                  |
| 2         | Caminata Saludable del Adulto Mayor | ✓                   | ✓                  |                  |
| 3         | Copa Aniversario Enducross Llico    | ✓                   | ✓                  |                  |
| 4         | Corrida de San Pedro                | ✓                   | ✓                  |                  |
| 5         | Rodeo aniversario 429 años          | ✓                   | ✓                  | ✓                |
| 6         | Cicletada Familiar                  | ✓                   | ✓                  |                  |
| 7         | Corrida Familiar                    | ✓                   | ✓                  |                  |
| 8         | Desafío MTB                         | ✓                   | ✓                  |                  |
| 9         | Motocross Carlos Polanco            | ✓                   | ✓                  | ✓                |
| 10        | Carreras de Galgos                  | ✓                   | ✓                  |                  |
| 11        | Taller de Surf                      | ✓                   | ✓                  | ✓                |
| 12        | Escuelas De Futbol                  | ✓                   | ✓                  |                  |
| 13        | Taller de Mujer y Deporte           | ✓                   | ✓                  |                  |
| 14        | Jóvenes en Movimiento               | ✓                   | ✓                  | ✓                |
| 15        | Masivo de Baile Entretenido         | ✓                   | ✓                  | ✓                |



|    |                                  |   |   |   |
|----|----------------------------------|---|---|---|
| 16 | Programa piscina Municipal       | ✓ | ✓ | ✓ |
| 17 | Postulación a Proyectos 2 %      | ✓ | ✓ |   |
| 18 | Seguridad en el Agua( Natación)  | ✓ | ✓ | ✓ |
| 19 | Encuentros deportivos Basquetbol | ✓ | ✓ | ✓ |
| 20 | Selección de Fútbol              | ✓ | ✓ | ✓ |
| 21 | Actividades extraescolares       | ✓ | ✓ | ✓ |

**Apoyo logístico:** aquella contribución realizada por el municipio en profesionales y personal municipal (Instructor de Baile ,Instructor de Surf locutor, personal de aseo, choferes,amplificación,traslado,encarpado,pódium,bandera,generador,invitaciones,afiches,difusión radial, pendones, estímulos, diplomas, infraestructura (gimnasio, Multicancha, piscina, Medialuna), ornamentación, sillas mesas escenarios etc.

**Apoyo Financiero:** son los recursos entregados directamente por el municipio que sustentan la actividad que son destinados de diferentes ítems presupuestarios tanto del departamento de educación, salud o social.

**Otros aportes:** es el ingreso tanto económico como material, derivado de las diferentes alianzas y convenios que cuenta la municipalidad para desarrollar estas y otras actividades, podemos mencionar: Banco Estado, Coca-Cola, Multihogar, IND, otras municipalidades , la comunidad, etc.

## 2.5.- SOCIAL

Uno de los objetivos principales del Departamento Social de la I. Municipalidad de Vichuquén, es brindar una atención de calidad a toda la comunidad, esto a través de la administración de la red asistencial que tiene el Estado y la generación de programas de Promoción Social a nivel Local con el propósito de mejorar la calidad de vida de las personas, familias y comunidad organizada, de esta forma se puede superar la vulnerabilidad social y a la vez generar condiciones para la Inclusión Social y empoderamiento. A continuación se detallara el funcionamiento de esta Dirección, junto a programas Sociales Municipales y programas de transferencia de fondos durante el año 2014:

### Funcionarios Departamento Social:

| Nombre Funcionario        | Profesión          | Función  |
|---------------------------|--------------------|--|
| Rosa Calquín Gamboa       | Secretaria         | Encargada Subsidio Único Familiar<br>Atención de Público<br>Mantención de orden de correspondencia.  |
| Alejandra Calquín Calquín | Asistente Social   | Encargada Subsidio de agua Potable.<br>Encargada de Discapacidad.<br>Encargada de Transparencia.   |
| Beatriz Olate             | Asistente Social   | Encargada de Ficha de Protección Social<br>Jefa de Unidad y Acompañamiento Ingreso Ético Familiar  |
| Natalia Ramírez Silva     | Trabajadora Social | Directora de Desarrollo Comunitario.<br>Encargada programas municipales de ayuda social.<br>Encargada Programa Autoconsumo.<br>Encargada Programa Habitabilidad.<br>Encargada Comunal Chile Crece Contigo.<br>Atención de Público. |
| Ángela Díaz               | Asistente Social   | Asesor Laboral Ingreso Ético Familiar.   |
| Rosa Guerrero Veas        | Asistente Social   | Asesor Familiar Ingreso Ético Familiar.  |

| Nombre Funcionario        | Profesión                | Función  |
|---------------------------|--------------------------|--|
|                           |                          | Encargada Oficina de la Mujer,<br>Encargada Adulto Mayor.  |
| Erika Rojas Valenzuela    | Prevencionista de Riesgo | Asesor Laboral Ingreso Ético Familiar.   |
| Caterine Fuenzalida Díaz  | Técnico Jurídico.        | Asesor Familiar Ingreso Ético Familiar.  |
| José Miguel Veliz         | Constructor Civil        | Técnico Programa Habitabilidad   |
| Carolina Muñoz Fuenzalida | Técnico Jurídico         | Apoyo Administrativo.  |
| Ximena Gamboa Villalobos  | Encuestadora             | Encuestadora Ficha Social.   |
| Horacio Rivera Muñoz      | Técnico Agrícola         | Técnico Programa Autoconsumo.  |
| Daniela Gamboa            | Trabajadora Social       | Encargada Comuna Becas de Mantención Junaeb.<br>Encargada Pensiones Básica solidaria de vejez y Básica solidaria de invalidez.<br>Apoyo psicosocial ingreso ético familiar |

#### Becas:

El área de educación, otra de las acciones que el departamento Social asume es la Renovación y Postulación a las Becas Presidente de la República nivel media y superior y Beca Indígena en los niveles de básica, media y superior. Para esta acción se dispone de profesionales y técnicos para el desarrollo del Programa. A continuación se presenta un resumen de las becas asignadas en la comuna durante el año 2014.

| Beca                                     | Nº de beneficiarios. |
|--|----------------------|
| Beca Indígena Básica                     | 8                    |
| Beca Indígena Media                      | 28                   |
| Beca Indígena Superior                   | 1                    |
| Beca Presidente de la República Media    | 26                   |
| Beca Presidente de la República Superior | 2                    |

### Subsidio Único Familiar:

Beneficio de Carácter Asistencial, consiste en hacer extensiva la asignación familiar a todos los niños y niñas que no se encuentran protegidos por el sistema previsional, debido a que sus padres, cuidadores o tutores pertenecen al sector informal. El año 2014 se otorgó un total de 393 Subsidios Únicos Familiares por un monto de \$9.242 por carga familiar, tanto a niños (as), madres, recién nacidos o mujeres embarazadas. A raíz de este subsidio ingresaron a la comuna un total de \$3.632.106. (Tres millones seiscientos treinta y dos mil ciento seis pesos).

### Subsidio al consumo del Agua Potable:

Este subsidio consiste en el financiamiento por parte del Estado en otorgar un porcentaje de pago mensual del consumo de Agua Potable, directamente a la cuenta sin que el beneficiario tenga contacto con el dinero.

Los subsidios pagados durante el año 2014 fueron los siguientes:

| Cooperativa           | Cantidad | Monto Anual   |
|-----------------------|----------|---------------|
| Cooperativa Llico     | 64       | \$1.996.950.- |
| Cooperativa Vichuquen | 39       | \$2.263.700.- |
| Comité Boyeruca       | 20       | \$ 545.800.-  |
| Comité Lipimávida     | 37       | \$1.158.150.- |

Esto equivale a un monto de \$ 5.964.600.- (cinco millones novecientos sesenta y cuatro mil seiscientos pesos).

### Pensiones Básicas Solidarias:

El sistema de Pensiones Solidarias, complementa el Sistema de Pensiones contributivas, este se financia a través de recursos del Estado. En el año 2014, se tramitaron 15 solicitudes de pensión. Estas son:

| Pensión                                   | Total |
|---|-------|
| Pensión Básica Solidaria de Vejez         | 09    |
| Aporte Previsional Solidaria de Vejez     | 05    |
| Aporte Previsional Solidario de Invalidez | 01    |

|       |    |
|-------|----|
| Total | 15 |
|-------|----|

Para el caso de pensiones de Invalidez es importante señalar que el Municipio acompaña y traslada al usuario postulante a Comisión Médica (COMPIN), para la evaluación respectiva.

### **Trabajo Administrativo documentación Social**

El trabajo administrativo es una actividad de mucha importancia en el departamento social. En muchos casos se debe acreditar la situación socioeconómica del solicitante y su grupo familiar de acuerdo a antecedentes sociales y/o visitas domiciliarias. Dicha documentación es presentada en diversos servicios, tales como: Juzgados, universidades, entidades públicas y privadas, entre otras. En esta área se destaca lo siguiente:

| <b>Descripción</b>    | <b>Cantidad</b> |
|-----------------------|-----------------|
| Oficios Ordinarios    | 31              |
| Informes sociales     | 105             |
| Certificados          | 588             |
| Memorándum            | 73              |
| Programas Municipales | 15              |

### **Programas Municipales**

Durante el año se realizaron 15 programas Municipales, que fueron en directo beneficio de la población.

| <b>Nº</b> | <b>Actividad</b>                              | <b>Monto</b>  |
|-----------|---|---------------|
| 1         | Celebración Navideña                          | \$2.895.193.- |
| 2         | Celebración del Día de la Madre               | \$2.555.556.- |
| 3         | Celebración del Día del Padre                 | \$1.520.000.- |
| 4         | “Apoyando a Jóvenes deportistas de la comuna” | \$400.000.-   |
| 5         | Día de las Cármenes                           | \$590.000.-   |
| 6         | “Día del Dirigente                            | \$1.372.500   |
| 7         | Ayudas Sociales: pañales y canastas           | \$2.840.230.- |
| 8         | “Jornadas Participativas”                     | \$715.000.-   |

| Nº           | Actividad                                  | Monto                 |
|--------------|--|-----------------------|
| 9            | "Caminata Saludable del Adulto Mayor"      | \$105.000.-           |
| 10           | "Festival de la Voz 2014"                  | \$1.027.000.-         |
| 11           | "Chile pinta la Caleta de Llico"           | \$100.000.-           |
| 12           | "Celebración de San Pedro"                 | \$5.000.000.-         |
| 13           | "Jornada Técnica e Informativa Becas 2014" | \$50.000.-            |
| 14           | "Potenciando a la Mujer de nuestra Comuna" | \$100.000.-           |
| 15           | "Copa Aniversario Endocross LLico"         | \$140.000.-           |
| <b>TOTAL</b> |  | <b>\$19.410.479.-</b> |

### Programas Sociales

Una misión primordial del Departamento es el atender las necesidades Urgentes de nuestras familias, para ello se dispone de un programa denominado "Social" con el que se ha podido contribuir en devolución de pasajes por traslados, alimentación, copago de gastos extraordinarios en salud y/o educación, materialidad y habitabilidad. En total durante el año 2014 se utilizó \$5.822.880.- siendo cada ayuda respaldada por un informe socioeconómico.

En el desglose de este ítem podemos destacar la entrega de canastas de alimentos con un gasto de \$2.093.260.- portes en pañales de adultos con una inversión de \$3.129.620.-; \$600.000 Correspondiente a pago de pasajes y recetas médicas.

| Nº | ACTIVIDAD                                   | MONTO         |
|----|---|---------------|
| 1  | Celebración Navideña                        | \$2.895.193.- |
| 2  | Celebración del Día de la Madre             | \$2.555.556.- |
| 3  | Celebración del Día del Padre               | \$1.520.000.- |
| 4  | Ayudando a Jóvenes deportistas de la comuna | \$400.000.-   |
| 5  | Día de las Cármes                           | \$590.000.-   |
| 6  | Día del Dirigente                           | \$1.372.500   |
| 7  | Ayudas Sociales: pañales y canastas         | \$2.840.230.- |
| 8  | Jornadas Participativas                     | \$715.000.-   |
| 9  | Caminata Saludable del Adulto Mayor         | \$105.000.-   |
| 10 | Festival de la Voz 2014"                    | \$1.027.000.- |

| Nº           | ACTIVIDAD                                | MONTO                 |
|--------------|--|-----------------------|
| 11           | Chile pinta la Caleta de Llico           | \$100.000.-           |
| 12           | Celebración de San Pedro                 | \$5.000.000.-         |
| 13           | Jornada Técnica e Informativa Becas 2014 | \$50.000.-            |
| 14           | Potenciando a la Mujer de nuestra Comuna | \$100.000.-           |
| 15           | Copa Aniversario Endocross Llico         | \$ 140.000.-          |
| <b>TOTAL</b> |  | <b>\$19.410.479.-</b> |

### CONVENIOS MIDEPLAN I.MUNICIPALIDAD DE VICHUQUÉN

#### **Autoconsumo**

Programa cuyo objetivo principal es potenciar las posibilidades y oportunidades de desarrollo, inclusión e integración social de las familias Chile Solidario, mejorando sus ingresos a través de la auto provisión de alimentos, destinados a su propio consumo. El programa entrega los materiales y orientaciones técnicas. Durante el año 2014, ingresan a este programa 20 familias, pertenecientes a diferentes sectores de la comuna. Esta inversión para el año 2014 fue por un total de \$9.600.000.- (millones de pesos).

#### **Ficha de Protección Social Ficha Social**

Programa destinado a apoyar financieramente la aplicación de Ficha de Protección Social y de 176 Fichas de Protección Social la comuna de Vichuquén

El proceso de encuestaje se lleva a cabo por una encuestadora reconocida y certificada por la Seremi de Desarrollo Social a través de barridos sectoriales. La inversión para el año 2014 fue por un total de 1.000.000.- (un millón de pesos)

#### **Programa Habitabilidad:**

Toda familia vivió un proceso de diagnóstico técnico-social en el cual se definieron las soluciones de habitabilidad que correspondieran a cada una de ellas, en un trabajo conjunto entre la profesional Arquitecta, Asistente Social y Familia. Cuenta con una cobertura de 3 familias cuya inversión para el año 2014 fue de \$5.175.000.- (cinco millones ciento setenta y cinco pesos)

### **Intervenciones de Apoyo al Desarrollo Infantil**

Programa orientado a la implementación del Subsistema Chile Crece Contigo apoyando a niños y niñas en primera infancia que se encuentren en situación de vulnerabilidad y que presentan algún tipo de riesgo o grado de rezago en su desarrollo. Entregando atención personalizada y diferenciada desde el momento de la gestación hasta el ingreso al sistema escolar.

Se implementa un servicio itinerante para 30 niños y niñas 0 a 4 años, pertenecientes a los sectores de: La montaña, Alto del Puerto, Uraco, Las Garzas, Llico, Vichuquén y Aquelarre.

El monto transferido desde Mideplan para el año 2014 fue de \$3.000.000 (tres millones de pesos).

### **Fortalecimiento Municipal**

Programa destinado a apoyar la gestión de la red comunal Chile Crece Contigo, de manera de fortalecer la implementación local del subsistema de Protección integral a la infancia, de manera que todas las instituciones que participan de la red pongan a disposición y conocimiento de los demás integrantes y usuarios, la oferta de servicios que disponen.

Se realizan reuniones mensuales de coordinación, a fin de agilizar derivaciones, lo que va en directo beneficio de gestantes, niños y niñas pertenecientes a Chile Crece Contigo. La red está compuesta por: Cesfam Vichuquén, Junji, Integra, Daem, Departamento Social Vichuquén.

Monto transferido por Mideplan para el año 2014 fue de: \$4.050.000.- (cuatro millones cincuenta mil pesos)

### **PROGRAMAS CON TRANSFERENCIA DE FONDOS:**

#### **Ingreso Ético Familiar - Acompañamiento Psicosocial:**

Convenio suscrito entre la Municipalidad y FOSIS. Este programa es la entrada al Chile Solidario. Durante dos años se entrega apoyo Psicosocial a las familias, a través de apoyos familiares cuyo rol es ser el enlace entre la familia, la red pública y privada de promoción social en temas como: Identificación, salud, Educación, dinámica familiar, habitabilidad, trabajo e ingresos. Se focaliza en la atención a las familias más vulnerables con un puntaje en la ficha de protección social de hasta 4213 puntos. Durante el año 2014 se logró una cobertura de 91 familias que ingresaron al sistema con una inversión total de \$ 11.831.570.- (once millones ochocientos treinta y un mil quinientos setenta pesos).



**Ingreso Ético Familiar – Acompañamiento Sociolaboral:**

Convenio suscrito entre la Municipalidad y FOSIS. Es un beneficio que otorga el Estado como apoyo directo a las personas y familias de menores ingresos. Funciona a través de programas que trabajan de manera personalizada en el ámbito social y laboral, promoviendo el desarrollo de la familia, su autonomía y potenciando además sus capacidades que le faciliten incorporarse al mundo del trabajo. Este programa está asociado a la entrega de bonos de acuerdo al reconocimiento de logros y el cumplimiento de deberes, en áreas de salud, educación y trabajo. Durante el año 2014 se logró una cobertura de 54 usuarios con una inversión total de \$13.546.473.- (trece millones quinientos cuarenta y seis mil cuatrocientos setenta y tres pesos)

**PROGRAMAS FOSIS**

Durante el año 2013, el FOSIS en colaboración con el Departamento Social de la I. Municipalidad de Vichuquén, desarrolló 04 programas en la comuna, todos orientados al fomento productivo:

**Yo Trabajo, Fondo de Apoyo CHISOL/IEF**

| Comuna    | Cobertura | Monto     |
|-----------|-----------|-----------|
| Vichuquén | 18        | 9.000.000 |

**Yo Emprendo Semilla CHISOL**

| Comuna    | Cobertura | Monto      |
|-----------|-----------|------------|
| Vichuquén | 19        | 10.450.000 |

**Yo Emprendo Avanzado**

| Comuna    | Cobertura | Monto      |
|-----------|-----------|------------|
| Vichuquén | 15        | 12.046.380 |

En total el FOSIS en conjunto con el Departamento asignaron \$22.496.380.-

## 2.6.- SECPLAC

### SECPLAC

#### EQUIPO DE TRABAJO AÑO 2014

En el equipo de trabajo durante el año 2014 se encuentran 2 arquitectos, 1 ingeniero comercial y una ingeniero ambiental, esta dotación aumento a fines del año 2014 ya que llego un constructor civil y otro arquitecto, pudiendo alcanzar mayores número de proyectos postulados.

Dentro de las principales funciones Departamento de Proyectos se destacan:

**Proyectos de arrastre, años anteriores:** se consideran el avance en diferentes proyectos formulados durante años anteriores, como por ejemplo el Proyecto “Mejoramiento Estadio Vichuquén”, “Reposición Alumbrado Público”

**Elaboración Presupuesto 2015:** Durante el mes de agosto del año 2014 se solicitó a todos los departamentos de la Municipalidad para que desarrollaran su propio presupuesto, para poder tomar las necesidades reales, cuantificando los recursos a utilizar durante el año 2015.

**Jornadas Participativas 2014:** durante este año se han realizado jornadas participativas en todas las localidades de la comuna según el siguiente detalle:

- Lllico
- Las Conchas
- Los Cardos
- Boyeruca
- Yoncaven
- Las Garzas
- Tilicura
- Lipimavida
- Uraco
- Vichuquén
- Alto del Puerto
- Aquelarre
- El Villorrio

Donde se obtuvieron resultados sobre los proyectos y programas que la comunidad prioriza para su ejecución en el sector.

**Diagnóstico y factibilidad de realizar Proyectos y Programas en las diferentes Localidades:**

Durante los meses siguientes a las jornadas participativas se realizó un análisis de la información donde se procesó y se realizó una evaluación de factibilidades y se ha dejado como cartera de proyectos y programas a ejecutar.

**Generar una nueva cartera de proyectos:** Para el departamento de SECPLAC es importante poder desarrollar una cartera de proyectos de forma de poder postularlos a las diferentes fuentes de financiamiento del estado, para lo cual se han presentado proyectos a lo siguiente:

- Fondo Regional de Infraestructura Local
- Programa de Mejoramiento Urbano
- Programa de Mejoramiento Barrio
- Fondo Social Presidente de la República
- Fondo Nacional de Desarrollo Regional
- Circular 33: Activos no Financieros

**Gráfico 1: Proyectos por Estado**

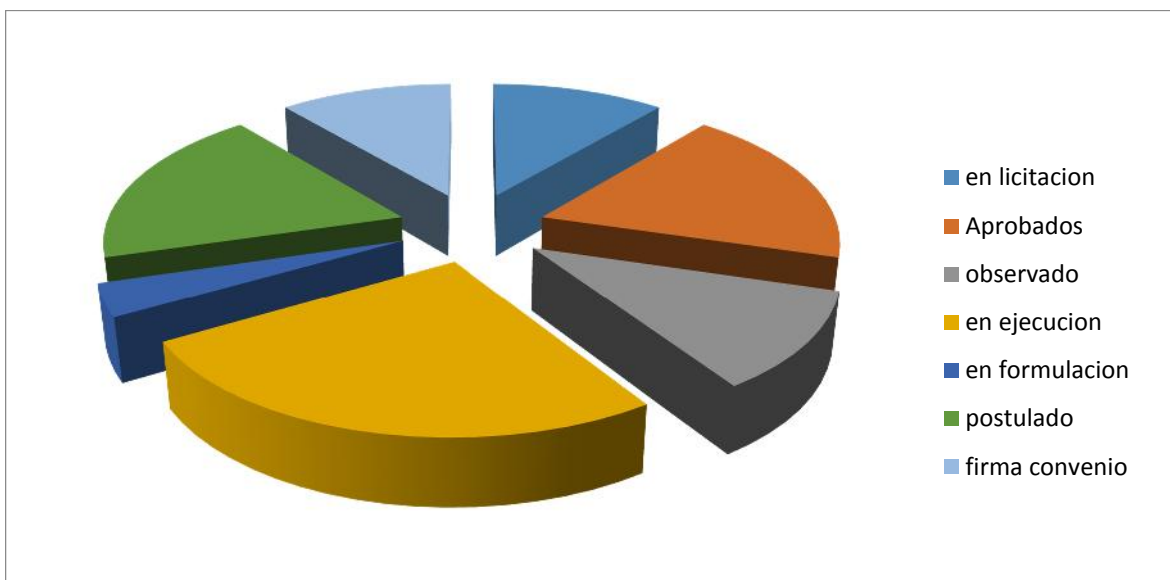
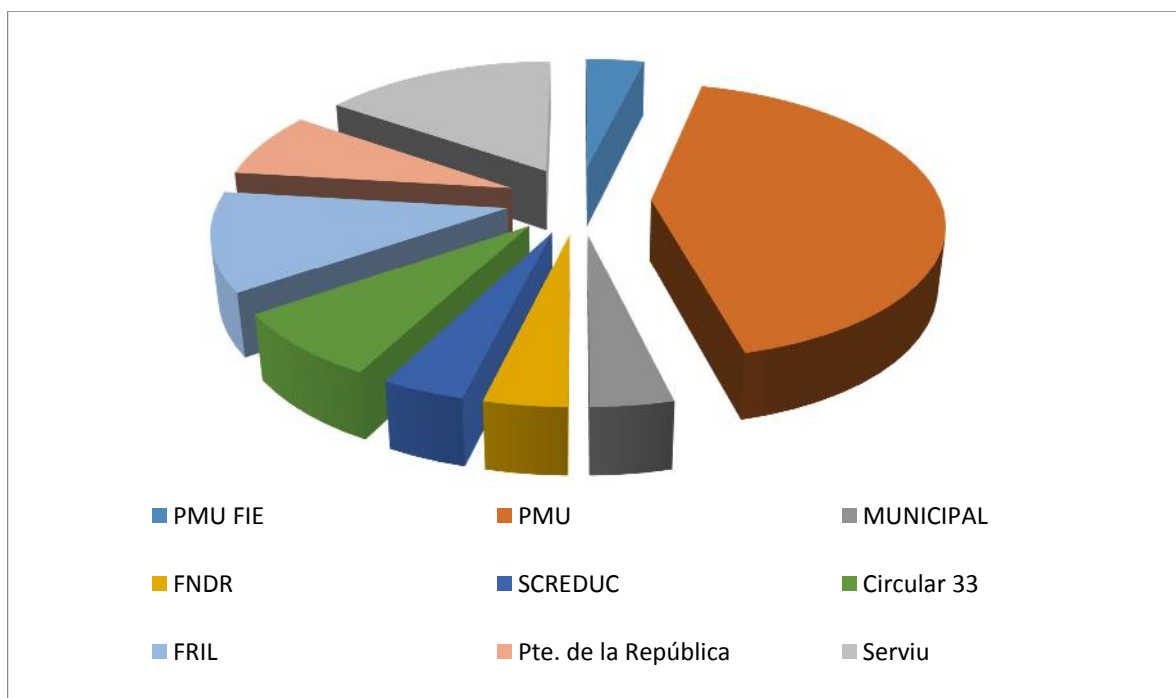


Gráfico 2: Proyectos Por fuente de Financiamiento



## 2.7.- DOM

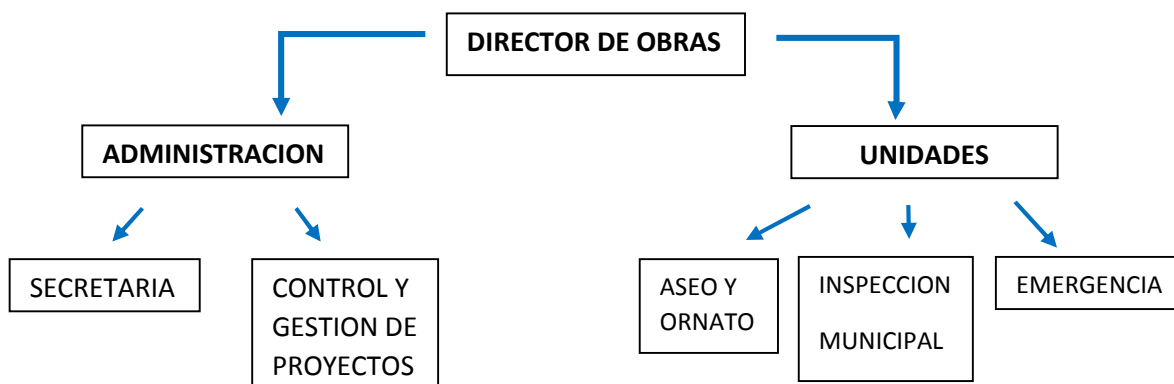
La Dirección de Obras Municipales corresponde a un ente técnico dentro del municipio, la cual depende administrativamente del Alcalde de la comuna, en tanto en lo técnico depende de la Seremi de Vivienda a través de su Dirección de Desarrollo Urbano, siendo su principal instrumento de operación la Ley general de Urbanismo y Construcciones, la Ordenanza General de Urbanismo y Construcciones y, en el ámbito local la Ordenanza Local y los diferentes instrumentos legales que le competen.

La Dirección de Obras cuenta con unidades operativas de su dependencia a través de las cuales se concretizan todas sus funciones dentro del territorio comunal. Cada unidad cuenta con un encargado el cual se coordina directamente con el Director de Obras quien es el responsable administrativo de las actuaciones de estas unidades y sus funcionarios.

Las labores de la dirección de obras durante el año 2014, ya a 3 años de la emergencia suscitada del terremoto y tsunami que afecto a la zona central y el especial a la zona costa, se centraron en las temáticas administrativas asociadas a este fenómeno como por ejemplo recepciones masivas de subsidios habitacionales post terremoto, recepción de obras de emergencia financiadas con recursos estatales que aún se encontraban vigentes a la fecha, además de las diversas labores que competen a la dirección de obras como aseo y ornato, emergencia comunal, inspección municipal y coordinación de las gestiones del departamento de vivienda en todo lo relacionado a los subsidios habitacionales que se prevé seguirán vigentes hasta mediados del 2016 debido a las prórrogas que el ministerio de vivienda ha decretado para cerrar la temática de la reconstrucción en la región y en especial en nuestra comuna.

Debido a la coyuntura política favorable para nuestra comuna, ha sido notoria la llegada de recursos para inversión pública lo cual ha permitido llevar a delante un gran número de proyectos que han sido elaborados por el equipo de Secplac, gestionados a nivel de ministerio por el alcalde Román Pavéz y supervisados y ejecutados por la Dirección de Obras Municipales.

### ORGANIGRAMA FUNCIONAL DIRECCION DE OBRAS MUNICIPALES



**FUNCIONES - DIRECCION**

| FUNCIONARIO             | CARGO             | CONTRATO | FUNCION   |
|-------------------------|-------------------|----------|---|
| ROLANDO CASTILLO MOLINA | DIRECTOR DE OBRAS | PLANTA   | COORDINADOR DE LAS LABORES ASOCIADAS A LA DIRECCION DE OBRAS<br>REVISAR Y APROBAR DE EXPEDIENTES DE OBRAS PUBLICAS Y PRIVADAS |

FUNCIONES - ADMINISTRACION

| FUNCIONARIO             | CARGO                | CONTRATO   | FUNCION   |
|-------------------------|----------------------|------------|---|
| PILAR HERRERA VELIZ     | SECRETARIA DE OBRAS  | HONORARIOS | ATENCION DE PUBLICO Y DELEGACION DE REQUERIMIENTOS A CADA UNIDAD<br>ELABORACION DE CONTRATOS, DECRETOS Y CERTIFICACIONES VARIAS   |
| MARCELA LEON MUÑOZ      | GESTION DE PROYECTOS | CONTRATA   | CONTROL ADMINISTRATIVO EN EJECUCION Y GESTION DE PROYECTOS<br>APOYO ADMINISTRATIVO A LAS DIVERSAS GESTIONES DE DIRECCION DE OBRAS |
| LAURA RETAMALES BELTRAN | ADMINISTRATIVO       | PLANTA     | CONTROL Y ORDENAMIENTO DEL ARCHIVO DE OBRAS<br>ENCARGADA DE TRANSPARENCIA Y APOYO ADMINISTRATIVO                                  |

FUNCIONES - UNIDADES

| FUNCIONARIO               | CARGO                        | CONTRATO           | FUNCION   |
|---------------------------|------------------------------|--------------------|---|
| MARIO JIMENEZ COFRE       | ENCARGADO ASEO Y ORNATO      | HONORARIOS         | COORDINAR LABORES DE RECOLECCION RSD, CATASTRO DE LUMINARIAS PUBLICAS,<br>APOYO TECNICO EN TERRENO A LAS GESTIONES DE DIRECCION DE OBRAS EN LA COMUNA                   |
| PABLO PALMA CRUCES        | CAPATAZ LLICO                | HONORARIOS         | COORDINAR LABORES DE ASEO Y ORNATO Y PERSONAL PMU IRAL EN PUEBLO DE LLICO<br>APOYO EN TERRENO A LAS DIVERSAS GESTIONES DE DIRECCION DE OBRAS EN LLICO                   |
| JOSE ROJAS BASAY          | CONST. CIVIL INSP. MUNICIPAL | CODIGO DEL TRABAJO | INSPECCION MUNICIPAL EN EL CUMPLIMIENTO DE LGUC, OGUC Y ORDENANZAS LOCALES<br>APOYO PROFESIONAL A LAS DIVERSAS GESTIONES DE DIRECCION DE OBRAS                          |
| MARIA JESUS VELIZ NUÑEZ   | INSP. MUNICIPAL              | CONTRATA           | INSPECCION MUNICIPAL EN EL CUMPLIMIENTO DE LGUC, OGUC Y ORDENANZAS LOCALES<br>APOYO TECNICO Y ADMINISTRATIVO EN DIVERSAS GESTIONES MUNICIPALES                          |
| NICOLE HIDALGO MUÑOZ      | INSP. MUNICIPAL              | CONTRATA           | INSPECCION MUNICIPAL EN EL CUMPLIMIENTO DE LGUC, OGUC Y ORDENANZAS LOCALES<br>APOYO JURIDICO A LAS DIVERSAS GESTIONES DE DIRECCION DE OBRAS                             |
| JOSE MIGUEL VELIZ NAVARRO | INSP. MUNICIPAL              | HONORARIOS         | INSPECCION MUNICIPAL EN EL CUMPLIMIENTO DE LGUC, OGUC Y ORDENANZAS LOCALES<br>APOYO TECNICO EN TERRENO A LAS DIVERSAS GESTIONES DE DIRECCION DE OBRAS EN LLICO          |
| JUAN PAVEZ VALENZUELA     | ADMINISTRATIVO               | CONTRATA           | ENCARGADO DE ASEO Y ORNATO PUEBLO DE VICHUQUEN. COORDINADOR LOGISTICO DE EVENTOS MUNICIPALES<br>APOYO TECNICO EN TERRENO A LAS DIVERSAS GESTIONES DE DIRECCION DE OBRAS |

|                    |                      |          |  |
|--------------------|----------------------|----------|--|
| RAMON MUÑOZ GARCÉS | ENCARGADO EMERGENCIA | CONTRATA | ENCARGADO DE LABORES DE EMERGENCIA COMUNAL, NEXO CON ONEMI                       |
|                    |                      |          | APOYO TÉCNICO EN TERRENO A LAS DIVERSAS GESTIONES DE DIRECCIÓN DE OBRAS EN LLICO |

Las labores de la Dirección de Obras durante el año 2014 estuvieron centradas en las siguientes tareas:

- a) Aprobación de subdivisiones de predios urbanos y urbanos rurales, aprobación a los proyectos de obras de urbanización y de construcciones en general efectuadas en las áreas urbanas o urbanas rurales. Ellas incluyen tanto las obras nuevas como las ampliaciones, transformaciones y otras determinadas en las leyes y reglamentos.

PERMISOS DE EDIFICACION OTORGADOS MES DE ENERO 2014

| N° Permiso | Fecha      | Sector              | Rol     | Propietario                    | M2           |
|------------|------------|---------------------|---------|--------------------------------|--------------|
| 1          | 02-01-2014 | CULENMAPU           | 155-260 | DELIA DEL PILAR ARCAYA G.      | 67,85 MTS.   |
| 2          | 09-01-2014 | LIPIMÁVIDA          | 151-131 | NUBIA REYES REYES              | 109,45 MTS.  |
| 3          | 14-01-2014 | PUNTA DEL BARCO     | 73-24   | RICARDO RAMIREZ COLET.         | 14,74 MTS.   |
| 4          | 14-01-2014 | PICHIBUDIS          | 151-414 | CARMEN GLORIAS ARIAS S.        | 73,70 MTS.   |
| 5          | 15-01-2014 | LA QUESERÍA         | 155-206 | MARIA DE LOS ANGLÉS PLA P.     | 72,37 MTS.   |
| 6          | 16-01-2014 | LIPIMAVIDA          | 151-248 | XIMENA JIMENEZ URBINA          | 56,42 MTS.   |
| 7 (nulo)   | 22-01-2014 | HUIÑE-AQUELARRE     | 148-111 | GUACOLDA NAVARRO               | 1,453,6 MTS. |
| 8          | 23-01-2014 | AQUELARRE           | 61-42   | NIBALDO TOLEDO SANTELICES      | 97,50 MTS.   |
| 9          | 23-01-2014 | LIPIMAVIDA          | 2007-3  | MARIA CRISTINA ROJAS RETAMALES | 53,4 MTS.    |
| 10         | 29-01-2014 | LIPIMAVIDA          | 151-139 | ANA DEYSI ORELLANA M.          | 66,65 MTS.   |
| 11         | 29-01-2014 | LIPIMAVIDA          | 60-21   | INVERSIONES ALBERTO S.A.       | 193,1 MTS.   |
| 12         | 30-01-2014 | SOL DE LA PENINSULA | 64-31   | ANTONIO KOVACEVICH CABELLO     | 54,59 MTS.   |
| 13         | 31-01-2014 | SOL DE LA PENINSULA | 64-51   | JOSE PABLO FEFFER R.           | 40,00 MTS.   |

RECEPCIONES DEFINITIVAS ENERO 2014.

| N° Recepción | Fecha      | Sector              | Rol     | Propietario                | N° Permiso |
|--------------|------------|---------------------|---------|----------------------------|------------|
| 1            |            | PICHIBUDIS          | 151-399 | ISABEL INOSTROZA M,        | 62         |
| 2            | 23-01-2014 | LAGUNA TORCA        | 116-41  | CHARLES TREVOL ADAMSON     | 50         |
| 3            | 23-01-2014 | EL RODEO LLICO      | 156-76  | MARIA VELIZ COFRE          | 120        |
| 4            | 23-01-2014 | PUNTA DEL BARCO     | 73-024  | RICARDO RAMIREZ COLET      | 3          |
| 5            | 23-01-2014 | LIPIMAVIDA          | 151-420 | VICTOR HUGO BRAVO CORREA   | 5          |
| 6            | 23-01-2014 | LIPIMAVIDA          | 151-495 | JUANA ESTER JOFRE JOFRE    | 127        |
| 7            | 30-01-2014 | SOL DE LA PENINSULA | 64-31   | ANTONIO KOVACEVICH CABELLO | 12         |

|   |            |            |  |                   |     |
|---|------------|------------|--|-------------------|-----|
| 8 | 30-01-2014 | LIPIMAVIDA |  | ERIKA CERECEDA W. | 121 |
|---|------------|------------|--|-------------------|-----|

PERMISOS DE EDIFICACION OTORGADOS MES DE FEBRERO 2014

| N° Permiso | Fecha      | Sector            | Rol     | Propietario                | M2           |
|------------|------------|-------------------|---------|----------------------------|--------------|
| 14         | 05-02-2014 | LIPIMAVIDA        | 151-308 | IVONNE GUERRA AROS         | 40,0 MTS     |
| 15         | 05-02-2014 | PIEDRAS BAYAS     | 65-17   | XIMENA ROJAS CAMUS         | 210,55 MTS.  |
| 16         | 05-03-2014 | HUIÑE - PAULA     | 62-11   | ADAM STEVENSON             | 173,76 MTS.  |
| 17         | 06-02-2014 | AQUELARRE         | 55-08   | ANNAMARIA MAACK MOLLER     | 288,02 MTS.  |
| 18         | 06-02-2014 | LA PENÍNSULA      | 64-47   | FERNANDO TORRES TORENT     | 58,74 MTS.   |
| 19         | 06-02-2014 | EL RODEO LLICO    | 156-51  | CLARA BRAVO ROJAS          | 141,36 MTS.  |
| 20         | 10-02-2014 | LOS PALITOS       | 71-024  | LUIS KOIFMAN S.            | 158,44, MTS. |
| 21         | 10-02-2014 | LIPIMAVIDA        | 151-183 | MARÍA CRUZ SUAZO           | 56,02 MTS.   |
| 22         | 13-02-2014 | LA BARCA          | 154-10, | COM. LA BARCA EUGENIO EBEN | 52,30 MTS.   |
| 23         | 26-02-2014 | LIPIMAVIDA        | 2002-03 | GUILLERMO BELTRÁN JOFRE    | 36,00 MTS,   |
| 24         | 26-02-2014 | LIPIMAVIDA        | 151-455 | HERALDO POBLETE OLAVE      | 34,69 MTS.   |
| 25         | 26-02-2014 | LLICO             | 159-45  | JUAN CARLOS CORDERO ROJAS  | 112,38 MTS.  |
| 26         | 26-02-2014 | LLICO             | 159-45  | JUAN CARLOS CORDERO ROJAS  | 72,72 MTS,   |
| 27         | 26-02-2014 | LA BARCA- LA LOBA | 8002-9  | VICTOR AVILES HERNANDEZ    | 224,66 MTS.  |

RECEPCIONES DEFINITIVAS FEBRERO 2014.

| N° Recepción | Fecha      | Sector     | Rol    | Propietario                 | N° Permiso |
|--------------|------------|------------|--------|-----------------------------|------------|
| 9            | 10-02-2014 | LIPIMAVIDA | 2001-2 | MARÍA A. CASTRO JORQUERA    | 21         |
| 10           | 10-02-2014 | URACO      | 131-35 | LUIS GUERRA QUITRAL         | 65         |
| 11           | 18-02-2014 | MERHUEVES  | 153-48 | FELIPE CABELLO DE LA FUENTE | 95         |
| 12           | 18-02-2014 | AQUELARRE  | 55-08  | ANNAMARIA MAACK MOLLER      | 17         |

PERMISOS DE EDIFICACION OTORGADOS MES DE MARZO 2014

| N° Permiso | Fecha      | Sector      | Rol     | Propietario                        | M2         |
|------------|------------|-------------|---------|------------------------------------|------------|
| 28         | 07-03-2014 | LIPIMAVIDA  | 151-126 | TERESA LAGOS VERGARA               | 52,70 MTS. |
| 29         | 12-03-2014 | EL RODEO    | 155-175 | BERNARDO ESPINOZA M.               | 55,30 MTS. |
| 30         | 12-03-2014 | EL RODEO    | 146-42  | HECTOR SILVA                       | 36,60 MTS  |
| 31         | 14-03-2014 | PENINSULA A | 63-13   | PATRICIA DE FERRARI Y SCHIACCALUGA | 204 MTS.   |



|    |            |                     |         |                                 |             |
|----|------------|---------------------|---------|---------------------------------|-------------|
| 32 | 14-03-2014 | PICHIBUDIS          | 151-377 | SOC. IMB. VALLE FERTIL LTDA.    | 122 MTS,    |
| 33 | 17-03-2014 | PUNTA DE TOTORILLA  | 90-082  | ALEJANDRO RIVERA S.             | 491,22 MTS. |
| 34 | 17-03-2014 | LA PENINSULA        | 161-6   | PETER E. ALTHAUSEN R.           | 70,7 MTS.   |
| 35 | 19-03-2014 | LIPIMAVIDA          | 151-6   | JUANA CORREA JOFRE              | 70,90 MTS.  |
| 36 | 20-03-2014 | LIPIMAVIDA          | 151-    | SILVANA JOFRE JOFRE             | 86,86 MTS.  |
| 37 | 20-03-2014 | LIPIMAVIDA          | 151-264 | MARIA ROSA JOFRE CORREA         | 62,109 MTS. |
| 38 | 20-03-2014 | EL RODEO            | 155-315 | MARIA EUGENIA ESPINOZA N.       | 61,15 MTS,  |
| 39 | 27-03-2014 | LLICO               | 156-37  | MARIA FUENZALIDA G.             | 105,84 MTS. |
| 40 | 27-03-2014 | PENINSULA A         | 63-17   | SOC. AGRICOLA Y GANADERA VQUEN. | 41,51 MTS.  |
| 41 | 27-03-2014 | LA QUESERIA         | 100-3   | ALBERTO MAYOR R.                | 207,61 MTS. |
| 42 | 27-03-2014 | PIEDRAS BAYAS       | 65-20   | ROSENDO SEPULVEDA A.            | 169,57 MTS. |
| 43 | 27-03-2014 | SANTA ROSA          | 50-6    | RICARDO SEPULVEDA SILVA         | 63,20 MTS.  |
| 44 | 27-03-2014 | SANTA ROSA          | 60-43   | RICARDO SEPULVEDA SILVA         | 203,00 MTS  |
| 45 | 27-03-2014 | LIPIMAVIDA          | 151-48  | MIGUEL CORREA CORREA            | 71,50 MTS.  |
| 46 | 27-03-2014 | LA BARCA-LIPIMAVIDA | 800-10  | COMERCIALIZADORA PAPUDO LTDA.   | 129,51 MTS. |
| 47 | 27-03-2014 | LIPIMAVIDA          | 2004-6  | JOSE MORAGA FARIAS              | 44,04 MTS.  |

RECEPCIONES DEFINITIVAS MARZO 2014.

| N° Recepción | Fecha      | Sector             | Rol     | Propietario            | N° Permiso |
|--------------|------------|--------------------|---------|------------------------|------------|
| 13           |            | PUNTA DE TOTORILLA |         | PATRICIO SUBIABLE      |            |
| 14           | 10-03-2013 | LOS PALITOS        | 71-13   | CARLOS JOHNSON LATHROP | 28         |
| 15           | 10-03-2013 | CULERMAPU          | 155-260 | DELIA ARCAYA GUAJARDO  | 1          |
| 16           | 12-03-2014 | LIPIMAVIDA         | 151-61  | BENITO GONZALEZ        | 44         |

PERMISOS DE EDIFICACION OTORGADOS MES DE ABRIL 2014

| N° Permiso | Fecha      | Sector              | Rol     | Propietario                | M2          |
|------------|------------|---------------------|---------|----------------------------|-------------|
| 48         | 01-04-2014 | Llico               | 138-027 | ERIKA BRAVO CACERES        | 85,00 MTS.  |
| 49         | 01-04-2014 | LIPIMAVIDA          | 151-320 | LAURA JELEC MORALES        | 73,66 MTS.  |
| 50         | 04-04-2014 | LA BARCA-LIPIMAVIDA | 8000-15 | JAVIER LOPEZ DEVOTE        | 99,05 MTS.  |
| 51         | 07-04-2014 | PIEDRAS BAYAS       | 65-16   | ALBERTO ROBERTO SEREZAL C. | 230,54 MTS. |
| 52         | 07-04-2014 | CULERMAPU           | 155-261 | OLGA CRISTINA AGUAYO M.    | 135,55 MTS. |
| 53         | 07-04-2014 | CULERMAPU           | 155-320 | JOSE GUERRA MUÑOZ          | 38,45 MTS.  |
| 54         | 16-04-2014 | PIEDRAS BAYAS       | 65-17   | XIMENA ROJAS CAMUS         | 210,55 MTS. |
| 55         | 17-04-2014 | LA BARCA            | 8000-3  | ANDRES MEKIS MARTINEZ      | 99,61 MTS   |

|    |            |                     |         |                             |             |
|----|------------|---------------------|---------|-----------------------------|-------------|
| 56 | 23-04-2014 | SOL DE LA PENINSULA | 64-009  | ENRRIQUETA GARCIA HIDOBRO   | 13,25 MTS.  |
| 57 | 23-04-2014 | LOS PALITOS         | 71-03   | MARIO JAIME BUZETA          | 79-03 MTS.  |
| 58 | 23-04-2014 | LIPIMAVIDA          | 151-379 | MARIA JOFRE CORREA          | 107,97 MTS  |
| 59 | 23-04-2014 | LIPIMAVIDA          | 151-350 | GILBERTO JOFRE JOFRE        | 71,78 MTS.  |
| 60 | 23-04-2014 | SANTA ROSA          | 60-71   | SOC. AGRICOLA CARABRA LTDA. | 143,66 MTS. |

RECEPCIONES DEFINITIVAS ABRIL 2014.

| N° Recepción | Fecha      | Sector     | Rol | Propietario | N° Permiso |
|--------------|------------|------------|-----|-------------|------------|
| 17           | 24-04-2014 | LIPIMAVIDA |     | LOS CULENES | 32         |

PERMISOS DE EDIFICACION OTORGADOS MES DE MAYO 2014

| Permiso | Fecha       | Sector              | Rol     | Propietario                 | M2     |
|---------|-------------|---------------------|---------|-----------------------------|--------|
| 61      | 05/05/2014, | LIPIMAVIDA          | 151-152 | SOC. COMERCIAL ROJAS HNOS.  | 124,7  |
| 62      | 05/05/2014, | SOL DE LA PENINSULA | 61-031  | ANTONIO KOVACEVICH CABELLO  | 42,28  |
| 63      | 05/05/2014, | LIPIMAVIDA          | 151-312 | ALFREDO VEGA ALFARO         | 66     |
| 64      | 05/05/5014, | LIPIMAVIDA          | 151-312 | GUISELA GUERRA PAEZ         | 101,75 |
| 65      | 05/05/2014, | SANTA ROSA          | 60-279  | ROSA INES MUÑOZ C.          | 48,28  |
| 66      | 06/05/2014, | LLICO               | 156-5   | MIRIAM MUÑOZ MAYOR          | 125,6  |
| 67      | 06/05/2014, | PUNTA TOTORILLA     | 90-16   | PATRICIO SIBIABRE (RESOLUC) | 62,85  |
| 68      | 15/05/2014, | LIPIMAVIDA          | 151-511 | PAMELA JOFRE CORREA         | 53,82  |
| 69      | 27/05/2014, | LA BARCA            | 8000-6  | JOHANNES JURGEN M.          | 94,41  |
| 70      | 27/05/2014, | LIPIMAVIDA          | 151-306 | JOSE MUÑOZ ARAYA            | 84,7   |
| 71      | 27/05/2014, | LIPIMAVIDA          | 151-232 | LUIS CEPEDA MARDONES        | 109,9  |
| 72      | 27/05/2014, | LA BARCA            | 151-10  | CARLOS MUÑOZ MORALES        | 81,1   |
| 73      | 27/05/2014, | J. DE LA PENINSULA  | 63-33   | RUBEN COVARRUBIAS G.        | 224,7  |
| 74      | 27/05/2014, | PICHIBUDIS          | 151-240 | MARIA PAULINA URZUA U.      | 89,14  |

PERMISOS DE EDIFICACION OTORGADOS MES DE JUNIO 2014

| N° Permiso | Fecha      | Sector          | Rol        | Propietario                 | M2     |
|------------|------------|-----------------|------------|-----------------------------|--------|
| 75         | 04,06,2014 | PICHIBUDIS      | 151-240    | JOSE FRANCISCO ORTIZ GOMEZ  | 46,24  |
| 76         | 04,06,2014 | LA CUMBRE       | 60-274     | LUIS DONOSO PAVEZ           | 54,98  |
| 77         | 04,06,2014 | LIPIMAVIDA      | 151-183    | MARIA CRUZ MUÑOZ SUAZO      | 82,6   |
| 78         | 12,06,2014 | LIPIMAVIDA      | 151-35     | MARIA CORREA CORREA         | 36,83  |
| 79         | 12,06,2014 | SANTA ROSA      | 60-280-281 | ALEJANDRA ECHEVERRIA F.     | 209,45 |
| 80         | 12,06,2014 | LIPIMAVIDA      | 151-246    | HERNAN RODRIGO TAPIA GARCIA | 36,71  |
| 81         | 12,06,2014 | PUNTA DEL LITRE | 69-22      | PAULO FRANCO FORNO N.       | 53,05  |
| 82         | 12,06,2014 | SANTA ROSA      | 50-68      | ALFONSO ARNSTONGS Y         | 151,7  |

|    |            |                 |         | OTROS                      |       |
|----|------------|-----------------|---------|----------------------------|-------|
| 83 | 12,06,2014 | PUNTA DEL BARCO | 73-74   | JOSE RICARDO PONCE R.      | 80,75 |
| 84 | 13,06,2014 | LIPIMAVIDA      | 151-435 | MANUEL ENRIQUE CORREA DIAZ | 65,78 |
| 85 | 21,06,2014 | LA QUESERIA     | 66-01   | MARIA ZUGARRAMURDI M.      | 450,6 |
| 86 | 21,06,2014 | LIPIMAVIDA      | 151-241 | AARON J. SUAREZ CONTRERAS  | 95,85 |
| 87 | 21,06,2014 | LA BARCA        | 8002-4  | RAMIRO PLAZA NAVARRETE     | 64,94 |
| 88 | 21,06,2014 | LIPIMAVIDA      | 151-240 | DENISSE TORO D.            | 64,84 |

**RECEPCIONES DEFINITIVAS JUNIO 2014.**

| N° Recepción | Fecha      | Sector    | Rol     | Propietario | N° Permiso |
|--------------|------------|-----------|---------|-------------|------------|
| 18           | 20,06,2014 | CULENMAPU | 155-261 | OLGA ARCAJA | 52         |

**PERMISOS Y ACTAS DE SUBDIVISION PREDIAL JUNIO 2014**

| N° Subdivisión | Fecha      | Sector     | Rol | Propietario                 | N° Lote |
|----------------|------------|------------|-----|-----------------------------|---------|
| 2              | 04,06,2014 | SANTA ROSA |     | FRANCISCO JAVIER MONRROY F. | 2 LOTES |

**PERMISOS DE EDIFICACION OTORGADOS MES DE JULIO 2014**

| N° Permiso | Fecha      | Sector           | Rol     | Propietario                      | M2     |
|------------|------------|------------------|---------|----------------------------------|--------|
| 89         | 01,07,2014 | ALTO DE BOYERUCA | 163-1   | RAMON ARCE REYES                 | 54     |
| 90         | 01,07,2014 | CULERMAPU        | 80-03   | MARIA RUIZ GAMBOA                | 103,24 |
| 91         | 01,07,2014 | BOYERUCA         | 163-1   | VICENTE ROJAS F.                 | 90,96  |
| 92         | 01,07,2014 | LA PENINSULA "A" | 63-28   | SANTIAGO QUEZADA                 | 94,41  |
| 93         | 01,07,2014 | LIPIMAVIDA       | 2006-7  | VIVIANA SALINAS GUERRERO         | 54,51  |
| 94         | 01,07,2014 | PUNTA DEL LITRE  | 69-08   | JAIME RUIZ B.                    | 497,29 |
| 95         | 01,07,2014 | SANTA ROSA       | 60-249  | ROBERTO PATRICIO ROBLES          | 109,4  |
| 96         | 11,07,2014 | PICHIBUDIS       | 151-474 | MARIA TERESA CORREA              | 189,9  |
| 97         | 11,07,2014 | LIPIMAVIDA       | 151-171 | MIGUEL CORREA UBILLA             | 43,21  |
| 98         | 11,07,2014 | PUNTA DEL LITRE  | 69-05   | LLICO S.A.                       | 109,65 |
| 99         | 11,07,2014 | LA PENINSULA "A" | 63-21   | INVERSIONES M.T.V. LTDA.         | 59,66  |
| 100        | 11,07,2014 | TOTORILLA        | 76-06   | INMB. E INV. SAN CRISTOBAL LTDA. | 68,67  |
| 101        | 11,07,2014 | BOYERUCA         | 163-09  | JUANA AVENDAÑO C,                | 67,08  |
| 102        | 11,07,2014 | URACO            | 131-23  | INVERSIONES SUARIAS LTDA.        | 178    |
| 103        | 11,07,2014 | LA QUESERIA      | 155-11  | FEDERICO GARCIA RUIZ-TAGLE       | 181,43 |
| 104        | 15,07,2014 | BOYERUCA         | 163-1   | SERGIO SILVA TORREALBA           | 55,2   |

**RECEPCIONES DEFINITIVAS JULIO 2014.**

| N° | Fecha | Sector | Rol | Propietario | N° Permiso |
|----|-------|--------|-----|-------------|------------|
|----|-------|--------|-----|-------------|------------|

| Recepción |            |                 |        |                           |    |
|-----------|------------|-----------------|--------|---------------------------|----|
| 19        | 02,07,2014 | LA BARCA        | 8002-9 | VICTOR AVILES HERNANDEZ   | 27 |
| 20        | 02,07,2014 | PUNTA DEL BARCO | 73-50  | OLGA DEL ROSARIO DELLA C. | 50 |
| 21        | 11,07,2014 | TILICURA        | 166-36 | RAMON QUEZADA CHAVEZ      | 30 |
| 22        | 29,07,2011 | VICHUQUEN       | 13-12, | PATRICIO ARELLANO QUITRAL | 18 |
| 23        | 29,07,2014 | VICHUQUEN       | 12,01, | CELINDA TOLEDO BELTRAN    | 19 |
| 24        | 29,07,2014 | VICHUQUEN       | 12-06, | GEORGINA CEPEDA           | 81 |
| 25        | 29,07,2014 | VICHUQUEN       | 12-11, | NATACHA APABLAZA CONCHA   | 80 |
| 26        | 29,07,2014 | VICHUQUEN       | 12-08, | JUDITH NAVARRO NAVARRO    | 17 |
| 27        | 29,07,2014 | VICHUQUEN       | 16-08, | HELIA VIDAL MUÑOZ         | 31 |
| 28        | 29,07,2014 | VICHUQUEN       | 12-14, | AMELIA CORREA ROJAS       | 70 |

**PERMISOS DE EDIFICACION OTORGADOS MES DE AGOSTO 2014**

| N° Permiso | Fecha      | Sector           | Rol     | Propietario                        | M2     |
|------------|------------|------------------|---------|------------------------------------|--------|
| 105        | 05,08,2014 | PAULA            | 148-132 | MARIA CALQUIN CORREA               | 93,5   |
| 106        | 05,08,2014 | LOS PALITOS      | 166-133 | FRANCISCO FERNANDEZ JIMENEZ        | 243    |
| 107        | 05,08,2014 | CULERMAPU        | 155-225 | MARIA SOLEDAD ZANETA M             | 123,6  |
| 108        | 05,08,2014 | BOYERUCA         | 163-1   | ALFREDO GALLARDO VERGARA           | 54,36  |
| 109        | 05,08,2014 | BOYERUCA         | 163-1   | ELSA MORENO MALDONADO              | 67,08  |
| 110        | 05,08,2014 | BOYERUCA         | 163-100 | RICARDO HENRIQUEZ C,               | 72,58  |
| 111        | 05,08,2014 | BOYERUCA         | 163-1   | VICTOR MANUEL ABUDAYE              | 54,66  |
| 112        | 05,08,2014 | LIPIMAVIDA       | 151-126 | GRUPO HABITACIONAL EL MIRADOR      | 54,98  |
| 113        | 05,08,2014 | LIPIMAVIDA       | 2006-6  | ALEJANDRO ARAVENA CAMPOS           | 166,87 |
| 114        | 08,08,2014 | CULERMAPU        | 155-209 | GLORIA OBRADORS                    | 118,96 |
| 115        | 08,08,2014 | LIPIMAVIDA       | 151-126 | PATRICIA ESTRADE DOTE              | 68,95  |
| 116        | 08,08,2014 | SANTA ROSA       | 60-76   | MARIA BERNARDITA CAMPINO           | 199,72 |
| 117        | 08,08,2014 | LIPIMAVIDA       | 150-10  | PEDRO LORENZO CORREA DIAZ          | 43,624 |
| 118        | 08,08,2014 | LIPIMAVIDA       | 151-356 | PEDRO LORENZO CORREA DIAZ          | 89,365 |
| 119        | 11,08,2014 | CULERMAPU        | 155-259 | LUIS DIAZ RIVERA                   | 67,32  |
| 120        | 11,08,2014 | PIÑONES DEL LAGO | 146-166 | VIAL INMB.SOC. COLECTIVA           | 77,19  |
| 121        | 11,08,2014 | LIPIMAVIDA       | 151-455 | HERALDO POBLETE OLAVE              | 31,62  |
| 122        | 13,08,2014 | BOYERUCA         | 162-18  | LUIS FERNANDEZ PARRAGUEZ           | 123,34 |
| 123        | 13,08,2014 | LIPIMAVIDA       | 151-204 | LEOPOLDO GALVEZ                    | 51,241 |
| 124        | 13,08,2014 | LIPIMAVIDA       | 151-200 | GUILLERMO GAMBOA JOFRE             | 48,8   |
| 125        | 22,08,2014 | VICHUQUEN        | 134-04  | MUNICIPALIDAD DE VICHUQUEN ESTADIO | 93,96  |
| 126        | 22,08,2014 | BOYERUCA         | 163-1   | ANA MARIA LISMEYER NEIRA           | 60     |
| 127        | 22,08,2014 | LIPIMAVIDA       | 151-520 | CARLOS JOFRE JOFRE                 | 101,1  |

|     |            |            |         |                            |       |
|-----|------------|------------|---------|----------------------------|-------|
| 128 | 22,08,2014 | BOYERUCA   | 163-1   | JUANA LUISA MILLA PEÑALOZA | 38,68 |
| 129 | 22,08,2014 | BOYERUCA   | 163-1   | MARIA MILLA PEÑALOZA       | 69,24 |
| 130 | 25,08,2014 | LIPIMAVIDA | 2004-04 | RICHARD GALAZ MORALES      | 118,2 |

**RECEPCIONES DEFINITIVAS AGOSTO 2014.**

| N° Recepción | Fecha      | Sector     | Rol     | Propietario            | N° Permiso |
|--------------|------------|------------|---------|------------------------|------------|
| 29           | 08,08,2014 | CULERMAPU  | 155-209 | GLORIA OBADORS         | 115        |
| 30           | 11,08,2014 | LA BARCA   | 800-3   | ANDRES MEKIS MARTINEZ  | 55         |
| 31           | 11,08,2014 | BELLAVISTA | 131-82  | MANUEL CEPA PEÑA       | 70         |
| 32           | 11,08,2014 | TALQUITA   | 131-041 | MANUEL QUITRAL C       | 83         |
| 33           | 11,08,2014 | BELLAVISTA | 131-12  | NIVALDO CORREA         | 78         |
| 34           | 25,08,2014 | SANTA ROSA | 60-76   | BERNARDITA CAMPINO B.  | 116        |
| 35           | 28,08,2014 | VICHUQUEN  | 11-20,  | ADULTO MAYOR VICHUQUEN | 131        |

**PERMISOS DE EDIFICACION OTORGADOS MES DE SEPTIEMBRE 2014**

| N° Permiso | Fecha      | Sector                | Rol     | Propietario                    | M2     |
|------------|------------|-----------------------|---------|--------------------------------|--------|
| 131        | 03,09,2014 | VICHUQUEN             | 11-20,  | CLUB ADULTO MAYOR DE VICHUQUEN | 129,58 |
| 132        | 03,09,2014 | BOYERUCA              | 163-102 | HUGO FLORES CACERES            | 76,48  |
| 133        | 03,09,2014 | LIPIMAVIDA            | 151-148 | CARMEN ROSA LOBOS LOBOS        | 65,54  |
| 134        | 03,09,2014 | PICHIBUDIS            | 151-418 | MARIA ELENA BRAVO VELIZ        | 279    |
| 135        | 03,09,2014 | PUNTILLA DE AQUELARRE | 45-02   | MIGUEL VILLASECA HERNANDEZ     | 232,04 |
| 136        | 03,09,2014 | LAS JUNTAS            | 137-46  | MARIANELA MUÑOZ MONTERO        | 48,5   |
| 137        | 04,09,2014 | LIPIMAVIDA            | 151-259 | PRISCILLA JIMENEZ JIMENEZ      | 73,8   |
| 138        | 04,09,2014 |                       | nulo    |                                |        |
| 139        | 09,09,2014 | SANTA ROSA            | 60-61   | JUAN LYNCH SANCHEZ             | 230,21 |
| 140        | 09,09,2014 | BOYERUCA              | 163-1   | OLIVIA DE LA PIÑA YANEZ        | 97,7   |
| 141        | 09,09,2014 | PUNTA DE TOTORILLA    | 90-22   | IMB. E INV. LOMA BLANCA        | 368,7  |
| 142        | 09,09,2014 | LLICO                 | 160-57  | INV. MANANTIAL LTDA.           | 729,58 |
| 143        | 09,09,2014 | LA QUESERIA           | 68-12   | INV. CHILE MARKET S.A.         | 108,29 |
| 144        | 09,09,2014 | SANTA ROSA            | 148-48  | PABLO CORREA MONDACA           | 47,1   |
| 145        | 09,09,2014 | LA BARCA              | 8001-12 | INV. PIAMANTE LTDA.            | 274,2  |
| 146        | 09,09,2014 | LAS JUNTAS            | 136-33  | JULIAN CORREA CORREA           | 173,16 |
| 147        | 11,03,2014 | PUNTA DE TOTORILLA    |         | GUILLERMO NIHAUS F.            | 136    |
| 148        | 11,09,2014 | CULERMAPU             | 155-168 | SERGIO MORALES MONTALVA        | 237,72 |
| 149        | 12,09,2014 | PUNTA DEL BARCO       | 76-16   | INV. PEREZ CHASIN LTDA.        | 455,72 |

|     |            |                     |         |                           |        |
|-----|------------|---------------------|---------|---------------------------|--------|
| 150 | 12,09,2014 | SOL DE LA PENINSULA | 64-42   | JOSE LUIS SOLER RUIZ      | 215,4  |
| 151 | 12,09,2014 | LA MADERA           | 166-157 | JAVIER MONRREAL H.        | 166,8  |
| 152 | 12,09,2014 | SANTA ROSA          | 60-285  | FRANCISCO MOROY FERNANDEZ | 103,14 |
| 153 | 23,09,2014 | LIPIMAVIDA          | 151-523 | JOSE MIGUEL JOFRE JOFRE   | 49,84  |
| 154 | 23,09,201  | LIPIMAVIDA          | 151-264 | FRESIA JOFRE CORREA       | 49,84  |
| 155 | 23,09,2014 | LA MADERA           | 76-15   | SERGIO MARCELO VARGAS Z.  | 221,32 |
| 156 | 24,09,2014 | BOYERUCA            | 163-1   | HORTENCIA GUERRERO TORRES | 73,57  |

**RECEPCIONES SEPTIEMBRE DE 2014**

| N° Recepción | Fecha      | Sector          | Rol     | Propietario              | N° Permiso |
|--------------|------------|-----------------|---------|--------------------------|------------|
| 36           | 03,09,2014 | VICHUQUEN       | 137-46  | MARIANELA MUÑOZ MONTERO  | 136        |
| 37           | 12,09,2014 | CULERMAPU       | 155-259 | LUIS ELISEO DIAZ         | 119        |
| 38           | 12,09,2014 | PUNTA DEL LITRE | 69-22   | PAULO FRANCO FORNO N.    | 61         |
| 39           | 23,09,2014 | LIPIMAVIDA      | 151-523 | JOSE MIGUEL JOFRE JOFRE  | 153        |
| 40           | 23,09,2014 | LIPIMAVIDA      | 151-266 | FRESIA JOFRE CORREA      | 154        |
| 41           | 23,09,2014 | LA MADERA       | 76-15   | SERGIO MARCELO VARGAS Z. | 155        |

**PERMISOS DE EDIFICACION OTORGADOS MES DE OCTUBRE 2014**

| N° Permiso | Fecha      | Sector           | Rol     | Propietario                        | M2     |
|------------|------------|------------------|---------|------------------------------------|--------|
| 157        | 01,10,2014 | LLICO            | 160-125 | MERCEDES GAMBOA JOFRE              | 79,07  |
| 158        | 01,01,2014 | BOYERUCA         | 163-01  | HECTOR ORTEGA RIOS                 | 71,37  |
| 159        | 01,01,2014 | SANTA ROSA       | 60-21   | INVERSIONES FM02 LTDA.             | 103,14 |
| 160        | 01,10,2014 | BOYERUCA         | 163-104 | EDELIA DONOSO ZEPEDA               | 50,61  |
| 161        | 01,10,2014 | PIEDRAS BAYAS    | 65-015  | ALFONSO FUENZALIDA CALVO           | 915,63 |
| 162        | 10,10,2014 | VICHUQUEN        | 12-04,  | HECTOR CUEVAS HEVIA                | 139    |
| 163        | 10,10,2014 | VICHUQUEN        | 12-09,  | LEON CALQUIN CUEVAS                | 103,92 |
| 164        | 10,10,2014 | VICHUQUEN        | 16-11,  | JOSE PAVEZ MUÑOZ                   | 131,75 |
| 165        | 10,10,2014 | VICHUQUEN        | 12-15,  | FANY TOLEDO BELTRAN                | 102,48 |
| 166        | 10,10,2014 | VICHUQUEN        | 12-10,  | RAMIRO CALQUIN VALENZUELA          | 167,74 |
| 167        | 10,10,2014 | VICHUQUEN        | 11-06,  | MARIA TOLEDO BELTRAN               | 70,79  |
| 168        | 10,10,2014 | VICHUQUEN        | 22-06,  | MACARENA MUÑOZ MARTINEZ            | 104,24 |
| 169        | 10,10,2014 | LIPIMAVIDA       | 151-73  | ALEJANDRO PEREZ SILVA              | 265,99 |
| 170        | 17,10,2014 | PIÑONES DEL LAGO | 166-107 | OLIVIA INMOBILIARIA SOC. COLECTIVA | 473    |
| 171        | 17,10,2014 | LA MADERA        | 76-13   | CLAUDIA MIRANDA Taulis             | 332,58 |
| 172        | 17,10,2014 | PICHIBUDIS       | 151-176 | ELENA ORMEÑO MUÑOZ                 | 64,08  |
| 173        | 17,10,2014 | SANTA ROSA       | 50-6    | RICARDO SEPULVEDA SILVA            | 272    |

|     |            |                     |         |                                |        |
|-----|------------|---------------------|---------|--------------------------------|--------|
| 174 | 17,10,2014 | BOYERUCA            | 163-1   | MARIA PIÑA MORAGA              | 51,54  |
| 175 | 17,10,2014 | PICHIBUDIS          | 151-77  | IRMA GAMBOA CORREA             | 97,38  |
| 176 | 17,10,2014 | PIEDRAS BAYAS       | 65-17   | XIMENA ROJAS CAMUS             | 59,05  |
| 177 | 24,10,2014 | BOYERUCA            | 163-1   | MARIA CORREA MORALES           | 55,2   |
| 178 | 24,10,2014 | PUNTA DEL BARCO     | 73-71   | SOC. DE INV. TALLO VERDE LTDA. | 35,28  |
| 179 | 24,10,2014 | BOYERUCA            | 163-06  | SERGIO RIVERA PEREZ            | 55,2   |
| 180 | 24,10,2014 | BOYERUCA            | 163-1   | SERGIO RIVERA PEREZ            | 35,56  |
| 181 | 24,10,2014 | SOL DE LA PENINSULA | 64-045  | INV. ATENAS S.A.               | 186,99 |
| 182 | 24,10,2014 | PUNTA DEL BARCO     | 73-85   | LUIS MOULIAT GARCES            | 234,56 |
| 183 | 24,10,2014 | VICHUQUEN           | 13-07,  | I. MUNICIPALIDAD DE VICHUQUEN  | 9,07   |
| 184 | 24,10,2014 | LIPIMAVIDA          | 151-238 | MARISOL NUÑEZ                  | 45     |

**RECEPCIONES DEFINITIVAS OCTUBRE 2014.**

| N° Recepción | Fecha      | Sector          | Rol   | Propietario                     | N° Permiso |
|--------------|------------|-----------------|-------|---------------------------------|------------|
| 42           | 06,10,2014 | SANTA ROSA      | 50-68 | ALFONSO ARNESTRONG SALGADO      | 82         |
| 43           | 17,10,2014 | PUNTA DEL LITRE | 69-08 | JAIME RUIZ BORESCHENES          | 94         |
| 44           | 17,10,2014 | PIEDRAS BAYAS   | 65-41 | INVERSIONES CDM LTDA            | 47         |
| 45           | 17,10,2014 | PUNTA DEL BARCO | 76-16 | INVERSIONES PEREZ CHASSIN LTDA. | 149        |

**PERMISOS DE EDIFICACION OTORGADOS MES DE NOVIEMBRE 2014**

| N° Permiso | Fecha      | Sector                        | Rol     | Propietario                | M2     |
|------------|------------|-------------------------------|---------|----------------------------|--------|
| 185        | 03,11,2014 | LIPIMAVIDA VILLA EL SOL Y MAR | 151-245 | CARLOS ROCO AREVALO        | 44,64  |
| 186        | 03,11,2014 | LLICO                         | 70-27   | ARNALDO RIVERA NAVARRO     | 139,87 |
| 187        | 03,11,2014 | LA QUESERIA                   | 155-17  | JAIME VENEZIAN LEIGLE      | 192,31 |
| 188        | 03,11,2014 | LLICO                         | 170-10  | JAIME EXEQUIEL MARDONES C. | 82,5   |
| 189        | 03,11,2014 | LIPIMAVIDA                    | 151-68  | GUSTAVO A. DOWSSON B.      | 22,39  |
| 190        | 03,11,2014 | NULO                          |         |                            |        |
| 191        | 03,11,2014 | LOS PALITOS                   | 166-128 | FRANCISCO POSADA COPANO    | 831,01 |
| 192        | 10,11,2014 | SOL DE LA PENINSULA           | 64-4    | SERGIO GARCIA MUJICA       | 111,75 |
| 193        | 10,11,2014 | LIPIMAVIDA                    | 151-59  | ORLANDO DEL C. JOFRE JOFRE | 43,135 |
| 194        | 10,11,2014 | LOS JARDINES DE LA PENINSULA  | 64-44   | JAIME HORACIO AMARAL P.    | 151,1  |
| 195        | 11,11,2014 | PUNTILLA DE AQUELARRE         | 50-46   | GUILLERMO CESPEDES C.      | 50,02  |
|            |            |                               |         |                            |        |

**RECEPCIONES DEFINITIVAS NOVIEMBRE 2014.**

| N° Recepción | Fecha      | Sector                   | Rol     | Propietario                  | N° Permiso |
|--------------|------------|--------------------------|---------|------------------------------|------------|
| 46           | 06,11,2014 | LOS PALITOS              | 166-128 | FRANCISCO PARADA             | 191        |
| 47           | 10,11,2014 | LAS JUNTAS               | 137-025 | ALFONSO MUÑOZ FARIAS         | 27         |
| 48           | 10,11,2014 | LAS JUNTAS               | 137-025 | MARIA INES HERRERA HERRERA   | 42         |
| 49           | 10,11,2014 | LA QUESERIA              | 155-178 | ENRIQUE DENIS SCHARFSTEIN B. | 15         |
| 50           | NULO       |                          |         |                              |            |
| 51           | 11,11,2014 | CAMINO REAL              | 159-37  | LORENZO DEL C. GAMBOA        | 32         |
| 52           | 11,11,2014 | LLICO                    | 159-48  | GILBERTO GUSTAVO CACERES     | 39         |
| 53           | 11,11,2014 | PUNTILLA DE<br>AQUELARRE | 159-48  | GUILLERMO CESPEDES C.        | 195        |
| 54           | 11,11,2014 | LLICO                    | 159-45  | JUAN CARLOS CORDERO          | 26         |

**PERMISOS DE EDIFICACION OTORGADOS MES DE DICIEMBRE 2014**

| N° Permiso | Fecha      | Sector            | Rol     | Propietario                  | M2     |
|------------|------------|-------------------|---------|------------------------------|--------|
| 197        | 03,12,2014 | BOYERUCA          | 163-1   | MARIA PINTO JARA             | 72,37  |
| 198        | 03,12,2014 | TRILCO            | 154-39  | RENATO FRANCISCO LOPEZ       | 95,13  |
| 199        | 03,12,2014 | BOYERUCA          | 163-1   | MARIA D. GUTIERREZ G.        | 63     |
| 200        | 03,12,2014 | BOYERUCA          | 163-1   | MARIA S. GUTIERREZ J.        | 60     |
| 201        | 03,12,2014 | CULERMAPU         | 80-16   | MARIA CECILIA PEÑA Y LILLO   | 639,87 |
| 202        | 03,12,2014 | AQUELARRE         | 144-128 | SALVADOR GUERRA CORREA       | 68,9   |
| 203        | 03,12,2014 | LIPIMAVIDA        | 151-76  | MARIA CORREA VALDIVIA        | 128,53 |
| 204        | 03,12,2014 | LA QUESERIA       | 155-335 | INMOBILIARIA VENECO S.A      | 229,89 |
| 205        | 03,12,2014 | CAMINO REAL LLICO | 159-50  | DANIELA F. MORALES N.        | 81,13  |
| 206        | 09,12,2014 | LIPIMAVIDA        | 151-420 | MARGARITA CORREA JOFRE       | 49,84  |
| 207        | 09,12,2014 | RARIN             | 167-99  | HERMINIA CORDERO BUSTAMANTE  | 49,84  |
| 208        | 09,12,2014 | LLICO             | 159-10  | AIDA SANTELICES BRAVO        | 49,84  |
| 209        | 23,12,2014 | VICHUQUEN         | 13,09,  | INMB. E INV. VICENTE DEL SUR | 104,85 |
| 210        | 24,12,2014 | LLICO             | 160-103 | TOMAS VICUÑA MORALES         |        |
| 211        | 24,12,2014 | LAS GARZAS        | 161-88  | CARLOS MUÑOZ MUÑOZ           | 49,84  |
| 212        | 24,12,2014 | LAS JUNTAS        | 136-28  | ELBA CORREA JOFRE            | 49,84  |
| 213        | 24,12,2014 | ALTO DEL PUERTO   | 143-5   | MARIA ROMERO L.              | 49,84  |
| 214        | 24,12,2014 | LLICO             | 159-16  | LUCILA BRAVO FUENZALIDA      | 49,84  |
| 215        | 24,12,2014 | LOS CARDOS        | 166-029 | OSCAR HUMBERTO MUÑOZ         | 49,84  |
| 216        | 24,12,2014 | ALTO DEL PUERTO   | 144-95  | MARCIAL CALQUIN NAVARRO      | 49,84  |
| 217        | 24,12,2014 | RARIN             | 167-64  | ROSA AHUMADA CHAVEZ          | 49,84  |
| 218        | 24,12,2014 | CONCAVEN          | 140-09  | MARIA ELANA QUITRAL GUERRA   | 49,84  |



|     |            |            |         |                          |          |
|-----|------------|------------|---------|--------------------------|----------|
| 219 | 30,12,2014 | CHAICAHUIN | 149-64  | MARIA LUCIA GUERRERO     | 48,28    |
| 220 | 30,12,2014 | LLICO      | 156-61  | ROMELA GAMBOA CORVALAN   | 12,05    |
| 221 | 30,12,2014 | PAULA      | 46-03   | BELARMINA MUÑOZ FARIAS   | 50       |
| 222 | 31,12,2014 | LIPIMAVIDA | 151-187 | INV. PAREDONES LTDA.     | 351,62   |
| 223 | 31,12,2014 | LIPIMAVIDA | 151-181 | INV. PAREDONES LTDA.     | 70,19    |
| 224 | 31,12,2014 | LIPIMAVIDA | 151-42  | GILBERTO CORREA LIZAMA   | 2,185,95 |
| 225 | 31,12,2014 | LIPIMAVIDA | 151-133 | ALDO BELTRAN MORAGA      | 93,79    |
| 226 | 31,12,2014 | LIPIMAVIDA | 151-308 | BENJAMIN VASQUEZ CANALES | 50,94    |

RECEPCIONES DEFINITIVAS DICIEMBRE 2014.

| N° Recepción | Fecha      | Sector          | Rol     | Propietario                 | N° Permiso |
|--------------|------------|-----------------|---------|-----------------------------|------------|
| 55           | 04,12,2014 | URACO           | 139-13  | MANUEL CAÑAS GUERRERO       | 38         |
| 56           | 09,12,2014 | VICHUQUEN       | 04-09,  | RAFAEL OMAR REYES N.        | 2          |
| 57           | 09,12,2014 | VICHUQUEN       | 11-06,  | MARIA TOLEDO BELTRAN        | 167        |
| 58           | 09,12,2014 | EL MANZANO      | 135-3   | OSVALDO LOPEZ LOPEZ         | 3          |
| 59           | 09,12,2014 | LIPIMAVIDA      | 151-420 | MARGARITA CORREA JOFRE      | 206        |
| 60           | 09,12,2014 | RARIN           | 167-99  | HERMINIA DEL C. CORDERO B.  | 207        |
| 61           | 09,12,2014 | LLICO           | 159-10  | AIDA SANTELICES BRAVO       | 208        |
| 62           | 12,12,2014 | PICHIBUDIS      | 151-418 | MARIA ELENA BRAVO VELIZ     | 134        |
| 63           | 23,12,2014 | VICHUQUEN       | 13-09,  | IMB. E INV. VIENTOS DEL SUR | 209        |
| 64           | 23,12,2014 | SANTA ROSA      | 45-72   | ERNA CAROLA POBLETE C.      | 43         |
| 65           | 24,12,2014 | LAS GARZAS      | 161-88  | CARLOS MUÑOZ MUÑOZ          | 211        |
| 66           | 24,12,2014 | LAS JUNTAS      | 136-28  | ELBA CORREA JOFRE           | 212        |
| 67           | 24,12,2014 | ALTO DEL PUERTO | 143-5   | MARIA ROMERO L.             | 213        |
| 68           | 24,12,2014 | LLICO           | 159-16  | LUCILA BRAVO FUENZALIDA     | 214        |
| 69           | 24,12,2014 | LOS CARDOS      | 166-29  | OSCAR MUÑOZ PEÑALOZA        | 215        |
| 70           | 24,12,2014 | ALTO DEL PUERTO | 144-95  | MARCIAL CALQUIN NAVARRO     | 216        |
| 71           | 24,12,2014 | RARIN           | 167-29  | ROSA AHUMADA CHAVEZ         | 217        |
| 72           | 24,12,2014 | CONCAVEN        | 140-09  | MARIA QUITRAL GUERRA        | 218        |
| 73           | 24,12,2014 | CHAICAHUIN      | 149-64  | MARIA LUCIA GUERRERO VEAS   | 219        |
| 74           | 30,12,2014 | VICHUQUEN       | 04-05,  | CARLOS RIVERA PAVEZ         | 4          |
| 75           | 0,12,2014  | AQUELARRE       | 61-42   | NIBALDO TOLEDO SANTELICES   | 8          |
| 76           | 30,12,2014 | PAULA           | 60-133  | MIGUEL GONZALEZ ARAYA       | 30         |
| 77           | 30,12,2014 | LLICO EL RODEO  | 155-257 | JOSE FUENZALIDA GALAZ       | 9          |
| 78           | 30,12,2014 | ALTO DEL PUERTO | 143-32  | LUISA VERGARA MUÑOZ         | 33         |
| 79           | 30,12,2014 | PIEDRAS BAYAS   | 65-16   | ALBERTO SEREZAL C.          | 51         |
| 80           | 30,12,2014 | LOS PALITOS     | 71-14   | JORGE E. JARAMILLO V.       |            |

Fuente: Unidad de Transparencia, funcionaria Laura Retamales Beltrán

En virtud de transparentar la información municipal, es que se adoptó de manera permanente y mensual la información detallada respecto de Permisos y Recepciones de edificaciones las cuales se publican mes a mes en mural de la Dirección de Obras y en la Página de Transparencia Activa de la Municipalidad de Vichuquén para conocimiento de la comunidad.

- b) Tareas de inspección a las obras en uso, a fin de verificar el cumplimiento de las disposiciones legales y técnicas que las rijan; en coordinación con la Unidad de Fiscalización. (Ver más adelante)
- c) Aplicación de normas ambientales relacionadas con obras de construcción y urbanización sobre todo en sectores sensibles como el borde costero, lago y lagunas. Si bien la Dirección de Obras no es un ente de fiscalización medioambiental o sanitaria, si se pudo controlar de manera indirecta la regularización de fosas sépticas o cualquier sistema de alcantarillado particular a través de la inspección de viviendas y el otorgamiento de permisos y recepciones de edificaciones las cuales requieren para su aprobación las correspondientes factibilidades sanitarias, como así también la aprobación y recepción de los sistemas sanitarios empleados.
- d) Confección y mantención de catastro de las obras de urbanización y edificación realizadas en la comuna. Para ello se mantiene coordinación con la Unidad de Inspección la cual lleva un catastro histórico de las edificaciones y va actualizándolo a medida que se otorgan nuevos permisos.
- e) Promoción y ejecución de medidas relacionadas con la vialidad urbana y rural, a través de una estrecha coordinación con la Dirección de Vialidad Provincial y Global de Mantención de Caminos a fin de mantener lo más óptimo posible los caminos comunales, sobre todo en la temporada estival donde el flujo de veraneantes es importante y en invierno, cuando estos son más intransitables por acción de las lluvias.
- f) Asesoría en la construcción de viviendas sociales a través de una permanente interacción con las empresas, inspección técnica y departamento de vivienda que se encuentran a la fecha en proceso de trabajos de reconstrucción post terremoto, lo cual durante el 2013 a la fecha se materializa en la construcción de 4 villorrios para damnificados y más de 60 viviendas aisladas en lo extenso de la comuna.
- g) Otras funciones asignadas por el Alcalde, de conformidad con la legislación vigente como por ejemplo: mantener al día la información de Transparencia Activa y Subrogancia a la Secretaria Municipal, labor encargada directamente al Director de Obras Municipales desde fines del 2012.
- h) Integrar el Comité de Emergencia a través de la disposición de un espacio físico para el Encargado de Emergencia el cual es funcionario de la Dirección de Obras Municipales, el cual a su vez mantiene coordinación directa con la Oficina Regional de Emergencia ONEMI.

## **Unidades dependientes de la Dirección de Obras:**

### **Unidad de Fiscalización Municipal.**

En lo que respecta a la creación de la oficina de Fiscalización e inspección municipal de Vichuquén, nace bajo la dependencia de la Dirección de Obras Municipales, en base a la necesidad de contar con una dotación permanente de funcionarios que permitan desarrollar íntegramente el proceso fiscalizador al interior de la comuna de Vichuquén, principalmente en lo que respecta al cumplimiento de la Ley General de Urbanismo y construcción y las ordenanzas locales. Esto acompañado del seguimiento de las causas en el Juzgado de Policía Local de Vichuquén, para asegurar que las conductas contrarias a la ley, tengan su sanción de acuerdo al ordenamiento jurídico, lo cual, en definitiva busca propender al ordenamiento territorial de la comuna, y a la vez recaudar ingresos, principalmente por los permisos de edificación que no se encuentran pagados en la dirección de Obras. Todo lo anterior, de acuerdo al Área de Desarrollo espacial y Desarrollo de la Infraestructura, específicamente el ordenamiento territorial del Pladeco.

La oficina de fiscalización se creó en el mes de mayo del año 2013, para lo cual fue necesario la elaboración de un procedimiento de fiscalización que permitiera la futura tramitación de infracciones con apego a la ley, evitando vicios formales de procedimiento que pudiesen decantar en dejar sin sanción algunas infracciones.

En lo que respecta a los ejes estratégicos a los que se basa la creación de esta oficina, tiene que ver principalmente con el Área de Desarrollo Espacial y desarrollo de infraestructura, específicamente al Ordenamiento territorial, por cuanto se ha identificado en los análisis de datos y levantamientos en terreno, la gran cantidad de edificaciones presentes en la comuna que no cuentan con permiso de edificación, lo cual trae aparejado dos consecuencias, en primer lugar la falta de regulación en las construcciones, lo cual trae aparejado diversos tipos de vulneraciones a la ley, lo que provoca diversos tipos de conflictos entre vecinos y afectación de espacios públicos por construcciones que no se apegan a la normativa del ramo; en segundo lugar, es un nicho de ingresos municipales que no han sido pagados a la municipalidad. Ante esto es una doble función la que se busca en este ámbito, normar y regular las edificaciones creando conciencia hacia el futuro de la importancia de obtener permiso de edificación con antelación a realizar una edificación, así como también por esta vía mejorar el nivel de ingresos municipales.

Dentro del mismo ámbito del ordenamiento territorial y mejoramiento de la imagen de la comuna de Vichuquén, es que la oficina de Fiscalización participó activamente en la modificación de ordenanzas locales tendientes a generar herramientas de fiscalización de carácter local además de la ley general de urbanismo.

Además de esto, y de la mano con la fiscalización de los permisos de edificación en los sectores costeros de la comuna, se ha logrado la regularización de la actividad turística en la comuna, esto se debe a que muchos vecinos tenían su actividad comercial relativa al arriendo de cabañas, de manera informal, debido principalmente a que nadie les había exigido regularizar las edificaciones,

situación que provocaba que no pudiesen funcionar como cabañas formalmente registradas, para ello se trabajó en la opción que las personas que no realizaban su actividad comercial durante todo el año, pudiesen pagar su permiso de arriendo de cabañas por la temporada estival, lo que provocó que muchas personas que recién estaban iniciando su negocio pudiesen cumplir con la normativa en cuanto al pago de permiso municipal para funcionar, creando la conciencia en dichos vecinos que la única forma de lograr un negocio exitoso, es regularizando su situación, principalmente por los beneficios a que pueden optar teniendo sus permisos en regla, situación que se vio reflejada en la proliferación de cabañas en Lipimávida principalmente.

**Durante el 2014, preferentemente a inicio y término de año se trabajó intensamente en la fiscalización de actividades productivas estivales que no contaban con permiso como también se fiscalizaron edificaciones que no contaban con el correspondiente permiso de edificación. Se puede resumir el trabajo en las siguientes cifras:**

- 1) Notificaciones Edificaciones sin Permiso Municipal : 99**
- 2) Denuncias por Edificaciones sin Permiso Municipal : 14**
- Ingresos percibidos (1 + 2) : \$36.021.848.-**

**3) Notificaciones por Derechos de Aseo**

| FISCALIZACION PERMISO PROVISORIO                     |                     |                  |                      |                 |                |                             |
|--|---------------------|------------------|----------------------|-----------------|----------------|-----------------------------|
| VENTAS VARIOS  | LOCALES COMERCIALES | ARRIENDO CABAÑAS | ARRIENDO DE CABALLOS | CARNICERIA      |                |                             |
| 162  | 4                   | 2                | 1                    | 1               |                |                             |
| FISCALIZACION PERMISO TEMPORAL                       |                     |                  |                      |                 |                |                             |
| PATENTE TEMPORAL                                     | CAMPING             | ARRIENDO CABAÑAS | ARRIENDO CABALLOS    | ESTACIONAMIENTO | COMIDA AL PASO | ALOJAMIENTO O RECIDENCIALES |
| 552  | 2                   | 29               | 4                    | 3               | 20             | 6                           |
| RECAUDACION PATENTES VARIAS FISCALIZACION 31/12/2014 |                     |                  |                      | ASEO            |                |                             |
| \$1.043.941.-  |                     |                  |                      | \$ 840.000      |                |                             |

Si bien el cobro de aseo implicó notificar 100 roles en total, es alta la cantidad de contribuyentes que no cancelan y se tendrá que evaluar la vía judicial para captar esos recursos.

### Unidad de Aseo y Ornato

La unidad de aseo y ornato es la encargada de la coordinación de acciones territoriales asociadas a la extracción de residuos sólidos domiciliarios o RSD, aseo general de la comuna y mantención de áreas verdes. Para su ejecución, esta unidad cuenta con un Encargado de Aseo y Ornato el cual coordina la labor del personal de Generación de Empleo, Choferes y Auxiliares de los camiones recolectores de RSD y genera la interacción de cada uno de estos funcionarios con el Director de Obras, responsable administrativo de las labores de los funcionarios.

#### Extracción de RSD

Durante el 2014 se contó con 2 camiones recolectores permitiendo contar con una dotación de 2 choferes y 5 auxiliares. A través del sistema de recolección en camiones especialmente adaptados para ello se ha podido continuar con el depósito final en relleno sanitario autorizado. De esta manera *se avanzó en cobertura y modernización* de esta vital función municipal.

A continuación se muestran tablas de registro de toneladas extraídas por mes y su costo, donde se puede apreciar el incremento en la recolección.



#### 2013

| ECOMAULE   | TONELADAS | MONTO        |
|------------|-----------|--------------|
| ENERO      | 93.68     | \$ 764.335   |
| FEBRERO    | 176.9     | \$ 1.443.327 |
| MARZO      | 69        | \$ 562.971   |
| ABRIL      | 58.1      | \$ 474.038   |
| MAYO       | 57.62     | \$ 470.121   |
| JUNIO      | 48.48     | \$ 395.548   |
| JULIO      | 63.69     | \$ 519.646   |
| AGOSTO     | 66.29     | \$ 540.860   |
| SEPTIEMBRE | 49.69     | \$ 405.420   |
| OCTUBRE    | 58.87     | \$ 480.320   |
| NOVIEMBRE  | 75.41     | \$ 615.270   |
| DICIEMBRE  | 84.31     | \$ 687.885   |

#### 2014

| ECOMAULE   | TONELADAS | MONTO     |
|------------|-----------|-----------|
| ENERO      | 207,56    | 1.702.615 |
| FEBRERO    | 254,9     | 2.097.317 |
| MARZO      | 254,9     | 2.097.317 |
| ABRIL      | 78,16     | 650.369   |
| MAYO       | 65,37     | 547.545   |
| JUNIO      | 54,1      | 454.887   |
| JULIO      |           |           |
| AGOSTO     | 69,16     | 583.447   |
| SEPTIEMBRE | 92,59     | 783.201   |
| OCTUBRE    | 69,17     | 588.943   |
| NOVIEMBRE  | 69,96     | 601.222   |
| DICIEMBRE  | 106,81    | 920.647   |

### **Mantenión de Áreas Verdes, Espacio y Edificios Públicos**

La mantención y limpieza de nuestros espacios públicos es una de las principales funciones de esta unidad. Para llevarla a cabo se cuenta con personal dispuestas en los diferentes sectores de la comuna donde se cuenta con espacios urbanos de interés. Dicha dotación se sustenta gracias a los recursos PMU IRAL gestionados por el municipio.

Las presentes tablas dan cuenta de los contratos y los recursos invertidos durante el año 2014 en materia de personal de aseo y ornato para toda la comuna.

| CONTRATOS 2013                             |           |           |            |           |           |            |  |
|--|-----------|-----------|------------|-----------|-----------|------------|--|
|  | ENERO     | FEBRERO   | MARZO      | ABRIL     | MAYO      | JUNIO      |  |
| PRES. MUNICIPAL                            | 49        | 47        | 41         | 24        | 27        | 27         |  |
| P.M.U                                      |           |           |            | 16        | 16        | 16         |  |
| <b>TOTAL</b>                               | <b>49</b> | <b>47</b> | <b>41</b>  | <b>40</b> | <b>43</b> | <b>43</b>  |  |
|  |           |           |            |           |           |            |  |
|  | JULIO     | AGOSTO    | SEPTIEMBRE | OCTUBRE   | NOVIEMBRE | DICIEMBRE  |  |
| PRES. MUNICIPAL                            | 26        | 31        | 33         | 20        | 21        | 19         |  |
| P.M.U                                      | 17        | 16        | 16         | 25        | 25        | 24         |  |
| <b>TOTAL</b>                               | <b>43</b> | <b>47</b> | <b>49</b>  | <b>45</b> | <b>46</b> | <b>43</b>  |  |
| <b>TOTAL CONTRATOS REALIZADOS AÑO 2013</b> |           |           |            |           |           | <b>536</b> |  |

| SUELDOS 2013                  |                  |                  |                  |                  |                  |                   |  |
|-------------------------------|------------------|------------------|------------------|------------------|------------------|-------------------|--|
|                               | ENERO            | FEBRERO          | MARZO            | ABRIL            | MAYO             | JUNIO             |  |
| PRES. MUNICIPAL               | 8.862.887        | 8.514.165        | 7.825.665        | 4.829.665        | 5.215.665        | 5.215.665         |  |
| P.M.U                         |                  |                  |                  | 1.930.000        | 1.930.000        | 1.930.000         |  |
| <b>TOTAL</b>                  | <b>8.862.887</b> | <b>8.514.165</b> | <b>7.825.665</b> | <b>6.759.665</b> | <b>7.145.665</b> | <b>7.145.665</b>  |  |
|                               |                  |                  |                  |                  |                  |                   |  |
|                               | JULIO            | AGOSTO           | SEPTIEMBRE       | OCTUBRE          | NOVIEMBRE        | DICIEMBRE         |  |
| PRES. MUNICIPAL               | 5.312.165        | 3.281.443        | 6.176.443        | 5.103.665        | 5.018.221        | 4.734.888         |  |
| P.M.U                         | 1.833.500        | 1.890.000        | 1.890.000        | 3.150.000        | 3.150.000        | 3.045.000         |  |
| <b>TOTAL</b>                  | <b>7.145.665</b> | <b>5.171.443</b> | <b>8.066.443</b> | <b>8.253.665</b> | <b>8.168.221</b> | <b>7.779.888</b>  |  |
| <b>TOTAL SUELDOS AÑO 2013</b> |                  |                  |                  |                  |                  | <b>90.839.037</b> |  |

**CONTRATOS 2014**

|                 | ENERO     | FEBRERO   | MARZO     | ABRIL     | MAYO      | JUNIO     |
|-----------------|-----------|-----------|-----------|-----------|-----------|-----------|
| PRES. MUNICIPAL | 41        | 42        | 43        | 43        | 45        | 46        |
| P.M.U.          |           |           |           |           |           |           |
| <b>TOTAL</b>    | <b>41</b> | <b>42</b> | <b>43</b> | <b>43</b> | <b>45</b> | <b>46</b> |

|  | JULIO     | AGOSTO    | SEPTIEMBRE | OCTUBRE   | NOVIEMBRE | DICIEMBRE  |
|--|-----------|-----------|------------|-----------|-----------|------------|
| PRES. MUNICIPAL                            | 25        | 25        | 25         | 47        | 46        | 46         |
| P.M.U.                                     | 25        | 24        | 24         |           |           |            |
| <b>TOTAL</b>                               | <b>50</b> | <b>49</b> | <b>49</b>  | <b>47</b> | <b>46</b> | <b>46</b>  |
| <b>TOTAL CONTRATOS REALIZADOS AÑO 2014</b> |           |           |            |           |           | <b>547</b> |

**SUELDOS 2014**

|                 | ENERO            | FEBRERO          | MARZO            | ABRIL            | MAYO             | JUNIO            |
|-----------------|------------------|------------------|------------------|------------------|------------------|------------------|
| PRES. MUNICIPAL | 7.557.666        | 7.849.888        | 7.779.888        | 7.834.333        | 8.292.666        | 8.371.556        |
| P.M.U.          |                  |                  |                  |                  |                  |                  |
| <b>TOTAL</b>    | <b>7.557.666</b> | <b>7.849.888</b> | <b>7.779.888</b> | <b>7.834.333</b> | <b>8.292.666</b> | <b>8.371.556</b> |

|                               | JULIO            | AGOSTO           | SEPTIEMBRE       | OCTUBRE          | NOVIEMBRE        | DICIEMBRE          |
|-------------------------------|------------------|------------------|------------------|------------------|------------------|--------------------|
| PRES. MUNICIPAL               | 5.389.722        | 5.375.388        | 5.268.444        | 8.688.222        | 8.636.832        | 8.636.832          |
| P.M.U.                        | 3.754.500        | 3.562.500        | 3.562.500        |                  |                  |                    |
| <b>TOTAL</b>                  | <b>9.144.222</b> | <b>8.937.888</b> | <b>8.830.944</b> | <b>8.688.222</b> | <b>8.636.832</b> | <b>8.636.832</b>   |
| <b>TOTAL SUELDOS AÑO 2014</b> |                  |                  |                  |                  |                  | <b>100.560.937</b> |

En un análisis comparativo entre los datos del 2013 y 2014 podemos constatar que ha habido un incremento de los contratos efectuados y los recursos gestionados por el municipio para absorber mano de obra.

**Unidad de Emergencia**

Una de las labores más destacables de esta unidad es la cobertura de las necesidades hídricas dentro de la comuna a raíz de la grave sequía que afecta a gran parte del país y de la cual Vichuquén no ha sido la excepción. La Municipalidad de Vichuquén, en conjunto con ONEMI, se encuentran entregando una cantidad importante de litros de Agua a Varios sectores de la Comuna, tal es el caso de: La Montaña, 7 Robles, El Colo, Bellavista, Las Juntas, Aquelarre, Alto Aquelarre, La Quirigua, Los Cardos, Las Garzas, etc. Es importante destacar, además, que se aporta con una cantidad fija de litros de Agua a la Cooperativa de Agua Potable Llico Ltda. Y Comité el Villorrio en la localidad del Villorrio, Paula.

**CUADRO DISTRIBUCION DE AGUA AÑO 2014**

|                | APR LLICO LTDA. | APR EL VILLORRIO | SECTORES DE LA COMUNA |
|----------------|-----------------|------------------|-----------------------|
| <b>Enero</b>   | 150.000         | 10.000           | 30.000                |
| <b>Febrero</b> | 150.000         | 10.000           | 30.000                |
| <b>Marzo</b>   | 150.000         | 10.000           | 30.000                |
| <b>Abril</b>   | 150.000         | 10.000           | 30.000                |

|                   |         |        |        |
|-------------------|---------|--------|--------|
| <b>Mayo</b>       | 150.000 | 10.000 | 30.000 |
| <b>Junio</b>      | 150.000 | 10.000 | 30.000 |
| <b>Julio</b>      | 150.000 | 10.000 | 30.000 |
| <b>Agosto</b>     | 150.000 | 10.000 | 30.000 |
| <b>Septiembre</b> | 150.000 | 10.000 | 30.000 |
| <b>Octubre</b>    | 150.000 | 10.000 | 30.000 |
| <b>Noviembre</b>  | 150.000 | 10.000 | 30.000 |
| <b>Diciembre</b>  | 150.000 | 10.000 | 30.000 |

Se debe mencionar que cada una de las entregas se encuentra respaldadas mediante Planillas de supervisión, las que son debidamente firmadas por Choferes, Jefes de Familias, Encargados de APR y Supervisor Técnico.



### **Gestión y Control de Proyectos**

Una de las tareas más importantes desarrolladas por la Dirección de Obras Municipales es la de ser Unidad Técnica en la ejecución de proyectos de estado financiados mediante diversos recursos como PMU, FNDR, entre otros.

En estos proyectos, la dirección de obras se encarga de llevar adelante las siguientes gestiones:

- Contratación
- Entrega de terreno
- Inspección Técnica de la Obra.
- Tramitación de Estados de Pago
- Certificación de Obras y cancelación.
- Otorgamiento de Recepciones Provisorias.
- Otorgamiento de Recepciones Definitivas.



|                  |   |
|------------------|---|
| NOMBRE OBRA      | <b>MEJORAMIENTO Y HABILITACION PLAYAS DEL LAGO VICHUQUEN PAULA Y TRANSITO VERGARA</b> |
| FINANCIAMIENTO   | <b>P.M.U.</b>   |
| EMPRESA          | ADMISTRACION DIRECTA  |
| PLAZO EJECUCIÓN  | <b>90 DÍAS</b>  |
| MONTO CONTRATADO | <b>\$ 49.625.292.-</b>  |



|                  |   |
|------------------|---|
| NOMBRE OBRA      | <b>ESTUDIO DE EFICIENCIA ENERGETICA<br/>COMUNA DE VICHUQUEN</b> |
| FINANCIAMIENTO   | <b>PMB</b>  |
| EMPRESA          | <b>ANTUELEC INGENIERIA SPA</b>                                  |
| PLAZO EJECUCIÓN  | <b>85 DÍAS</b>  |
| MONTO CONTRATADO | <b>\$ 21.647.290</b>  |
|                  |   |



|                  |  |
|------------------|--|
| NOMBRE OBRA      | <b>MEJORAMIENTO DE LOS ESTABLECIMIENTOS EDUCACIONALES LAS GARZAS Y VICHUQUEN</b> |
| FINANCIAMIENTO   | <b>PMU</b>   |
| EMPRESA          | <b>SOCIEDAD CONSTRUCTORA SAYMA LTDA.</b>   |
| PLAZO EJECUCIÓN  | <b>: 70 DÍAS</b>   |
| MONTO CONTRATADO | <b>\$ 27.512.134</b>   |



|                    |   |
|--------------------|---|
| NOMBRE             | <b>CONSTRUCCION DRENAJE ESTADIO<br/>AQUELARRE</b> |
| MONTO              | <b>\$31.177.395 -(I.V.A. Incluido)</b>            |
| FINANCIAMIENTO     | PMU   |
| EMPRESA EJECUTORA  | SOCIEDAD CONSTRUCTORA SAYMA LTDA.                 |
| PLAZO DE EJECUCION | 70 DIAS   |



|                  |   |
|------------------|---|
| NOMBRE OBRA      | <b>MEJORAMIENTO ESTADIO VICHUQUEN</b>   |
| FINANCIAMIENTO   | FNDR                                    |
| EMPRESA          | SOCIEDAD CONSTRUCTORA SAYMA LTDA.       |
| PLAZO EJECUCIÓN  | 160 DÍAS                                |
| MONTO CONTRATADO | <b>189.621.883.- ( I.V.A. Incluido)</b> |
| CODIGO PROYECTO  | 30.072.906-0                            |



|                |  |
|----------------|--|
| NOMBRE OBRA    | <b>CONSTRUCCION POZOS DE CAPTACION DE AGUA (LLICO)</b> |
| FINANCIAMIENTO | PROGRAMA MEJORAMIENTO DE BARRIO                        |
| EMPRESA        | ESTEBAN ALEJANDRO MORALES OLIVARES                     |

|                  |   |
|------------------|---|
| PLAZO EJECUCIÓN  | 60 DÍAS                                   |
| MONTO CONTRATADO | <b>\$ 95.599.310.- ( I.V.A. Incluido)</b> |



|                  |   |
|------------------|---|
| NOMBRE OBRA      | <b>REPARACION SEDE URACO</b>                      |
| FINANCIAMIENTO   | PMU Y EQUIPAMIENTO COMUNAL SUBPROGRAMA EMERGENCIA |
| EMPRESA          | FRANCISCO BRAVO CANALES                           |
| PLAZO EJECUCIÓN  | 36 DIAS   |
| MONTO CONTRATADO | <b>\$16.326.587.-</b>                             |



|                  |   |
|------------------|---|
| NOMBRE OBRA      | <b>MEJORAMIENTO ESCUELAS VICHUQUEN<br/>PLAN DE INVIERNO</b>                   |
| FINANCIAMIENTO   | P.M.U. Y EQUIPAMIENTO COMUNAL, SUBPROGRAMA LINEA EMERGENCIA FIE PLAN INVIERNO |
| EMPRESA          | <b>SOCIEDAD CONSTRUCTORA SAYMA LIMITADA</b>                                   |
| PLAZO EJECUCIÓN  | 60 DÍAS   |
| MONTO CONTRATADO | <b>\$9.300.594.-(I.V.A. Incluido)</b>   |

|                  |  |
|------------------|--|
| NOMBRE OBRA      | <b>CONSTRUCCION DE POZOS DE CAPTACION<br/>DE AGUA (BOYERUCA)</b> |
| FINANCIAMIENTO   | PMB  |
| EMPRESA          | <b>EMPRESA INMOBILIARIA Y CONSTRUCTORA RAIMOS LTDA.</b>          |
| PLAZO EJECUCIÓN  | 45 DÍAS  |
| MONTO CONTRATADO | <b>\$51.610.473 -( I.V.A. Incluido)</b>                          |





|                  |  |
|------------------|--|
| NOMBRE OBRA      | <b>CONSTRUCCION CANCHA DE FUTBOL<br/>AQUELARRE</b> |
| FINANCIAMIENTO   | PMU Y EQUIPAMIENTO COMUNAL LINEA DE EMERGENCIA     |
| EMPRESA          | SOCIEDAD CONSTRUCTORA SAYMA LTDA.                  |
| PLAZO EJECUCIÓN  | 84 DIAS  |
| MONTO CONTRATADO | <b>\$ 46.555.942.-( I.V.A. Incluido)</b>           |



|                  |  |
|------------------|--|
| NOMBRE OBRA      | <b>REPOSICION MEDIA LUNA VICHUQUEN</b>             |
| FINANCIAMIENTO   | PMU Y EQUIPAMIENTO COMUNAL, SUBPROGRAMA EMERGENCIA |
| EMPRESA          | ALEJANDRO LUIS MORENO PINTO                        |
| PLAZO EJECUCIÓN  | 80 DIAS  |
| MONTO CONTRATADO | <b>\$ 48.595.911.-</b>                             |



## 2.8.- EGIS MUNICIPAL

El departamento de vivienda y como Egis posee dentro de sus funciones principales la organización, detección, análisis de la demanda habitacional de la Comuna y formulación de diferentes proyectos que tienen como finalidad entregar soluciones eficientes de los distintos Programas Habitacionales otorgados por Ministerio de Vivienda al País a través de SERVIU.

Para lo anterior, existen financiamiento para la ejecución de los subsidios, el Servicio de Vivienda y Urbanismo –SERVIU, como también los fondos de privados (Minera Barrick) que realice inversiones en temas de viviendas Patrimoniales entre otros.

El verdadero desafío que se planteó a nivel de Estado, de la reconstrucción será el de confiar en las capacidades locales, los municipios y las regiones ya que los que más conocen sus necesidades y aquella identidad que deben reconstruir son las propias comunidades afectadas. Este esfuerzo de descentralización plantea que no se trató de un plan de reconstrucción homogéneo o genérico que se ha ido concretando en el tiempo, sino más bien que cada nuestra comunidad será propietaria y corresponsable de su propio plan en la medida que se avance en la reconstrucción y de modo regular los avances en el ámbito Habitacional.

La tarea de reconstruir la comuna a partir del terremoto y tsunami del pasado 27 de febrero de 2010, ha sido un proceso extensible y con plazos que han aumentado dividiendo en plan de trabajo en 2 modalidades avanzar con Proyectos de Modo Regular y comenzar a finalizar los procesos de Reconstrucción. Una vez superada la etapa más compleja del proceso de reconstrucción, sin duda ha experimentado una serie de obstáculos que han retardado el avance que se esperaba, el área de la vivienda es la dimensión de mayor importancia para los habitantes de la comuna y es la que ha enfrentado las mayores dificultades. Y sobre ello se ha ido avanzando en buena manera en conjunto con Alcalde, comunidades, contratistas y Serviu. Un trabajo interdisciplinario que ha ido dando resultados, quedando a la vista en la Reconstrucción de la Comuna.

En el proceso de reconstrucción de la comuna se dio una particular situación que sin duda ha retrasado aún más el asunto, las empresas que se encontraban trabajando en las localidades de la comuna, en postulaciones a vivienda tipo, abandonaron el territorio, justificando exceso de costos por la dificultad de acceso, quedando abandonados un gran número de damnificados, los cuales ni siquiera son informados de esta situación. Y las que se lograron ejecutar (98% ejecutadas) no se realizaron los trámites administrativos. De esta manera, la EGIS Municipal debe tomar 103 casos de este tipo, desde el mes de octubre hasta la fecha, la gran mayoría de estos abandonados por alguna de estas entidades patrocinantes. No se puede dejar pasar la poca formalidad con que funcionaron estas entidades que por ser privadas, no estaban obligadas a informar al Municipio de sus actos, visitas, inspecciones y pagos por adelantados de las viviendas ya ejecutadas, debiendo responder sólo ante el SERVIU y Ministerio de Vivienda. De esta manera, a medida que las EGIS privadas van saliendo de Vichuquén, las personas nunca se enteran de esta situación y la EGIS Municipal debe apelar a la buena voluntad de algunos beneficiarios que la vivienda queda en ciertas condiciones para gestionar recepciones, siempre y cuando no presenten daños estructurales en ese caso se apelara a Serviu para gestionar algunas alternativas de solución.

Asimismo, se debe destacar el aporte realizado por la Minera Barrick en los procesos de reconstrucción de la comuna, no sólo en edificios públicos, sino también con las viviendas

patrimoniales, cuyas reparaciones y reconstrucciones consideran un monto complementario al subsidio que entrega el gobierno. Y que a la fecha ha finalizado el proceso con dichos montos y viviendas que otorgaron adicionales.

También se debe mencionar que la administración de estos fondos de terceros los administro la Corporación de Amigos del Patrimonio Cultural, por lo que dejo a la Municipalidad con solo 22 viviendas finalizadas de un universo de 76 viviendas en Rehabilitación Patrimonial.

A continuación se pasa entregar una definición por ámbito en el proceso de RECONSTRUCCION:

**a. BENEFICIADOS SIN CASA Y SIN TERRENO**

Los damnificados pertenecientes a esta condición, en conjunto con distintos usuarios con ahorro y condiciones sociales especiales han sido abordados a través del camino de la ejecución de cuatro proyectos de nuevos conjuntos habitacionales, en Vichuquén, Lipimávida, Llico y Boyeruca.

| DESCRIPCIÓN  | RESULTADOS  |
|--|---|
| <p>Se han logrado ejecutar <b>4 conjuntos habitacionales</b> tres en el borde costero y uno en el área urbana de Vichuquén.</p> <ul style="list-style-type: none"> <li>• Lipimavida: 63 viviendas.</li> <li>• Llico : 86 viviendas.</li> <li>• Boyeruca : 36 viviendas.</li> <li>• Vichuquén : 69 viviendas</li> </ul> | <p>Generación de soluciones habitacionales para 254 familias de la comuna de Vichuquén y sectores cercanos a la comuna.</p>   |
| <p>Este proceso de selección de beneficiarios ha sido realizado por La Cámara Chilena de la Construcción, entidad que funciona como EGIS en conjunto con personal de SEVIU</p>   | <p>El proceso de incorporación de beneficiarios se dio NO solamente para las personas damnificadas, sino que también se abrió para aquellas familias que tenían problemas de falta de vivienda y para la eventualidad tuvieron que incorporar ahorro. En este caso el número haciende al 50 % de la demanda.</p>  |
| <p>En la actualidad el proceso de avances de obras se da en las 4 localidades; estas son la de Lipimavida, Boyeruca, Vichuquén, Llico.</p> <p>En el caso de Vichuquén está con recepción contractual el 24 abril 2015.-</p> <p>En el caso de Llico, está por recepción definitiva del conjunto Habitacional.-</p>      | <p>Este proceso de Reconstrucción en la comuna hace que solo las localidades de Lipimavida, Boyeruca, Vichuquén, Llico ven que sus viviendas se están ejecutadas. El tiempo de ejecución de las viviendas se ha extendido en este proceso, debido a que se ha mejorado la calidad inicial del conjunto Habitacional. Solicitando y entregando adicionales para las obras urbanas, situación que lleva a los</p> |

En el caso de Boyeruca está con recepción contractual el 31 mayo 2015, pero se está en proceso de urbanización de vías. Solicitando aumento de plazo para dichas obras

sectores mencionados a que la mayoría de las casas estén recepcionadas a mediados de este año.

En el caso de Lipimavida, está en ejecución para muros de contención

## VILLA NUEVA ESPERANZA, BOYERUCA



b

Los afectados que pertenecen a este grupo y que en teoría se esperaba que su solución fuera más rápida, han experimentado también lentitud para ver concretada su vivienda definitiva, debido a diversos motivos como lejanía, poca mano de obra interesada en este tipo de Subsidios.

| DESCRIPCIÓN   | RESULTADOS   |
|---|--|
| <p>En trabajo realizado en este ámbito fue desarrollado por las entidades que se hicieron cargo de la demanda a la fecha existente en la comuna, llamadas EGIS. Y que hoy nuestra Egis Municipal se hizo cargo de todo lo recepcionar las obras.</p> <p>Las que están realizando esta tarea en nuestra comuna son:</p> <p>El dato de las otras entidades trabajando y con demanda existente en nuestra comuna son las siguientes:</p> <ul style="list-style-type: none"> <li>• Constructora Reval: 7 casos.</li> <li>• Constructora Sergio Reyes: 31 casos</li> <li>• SINERGIA: 7 casos</li> <li>• ICAFAL: 14 casos.</li> <li>• JUAN OSSES : 41 casos</li> <li>• OTROS : 3</li> </ul> | <p>Esto ha generado un término de viviendas las que no están regularizadas con recepción definitivas, un proceso administrativo inconcluso por parte de algunas Egis presente en la comuna, en el proceso de Reconstrucción.</p> <p>Lo que da un número de 103 viviendas bajo responsabilidad de la Egis Municipal.</p> <p>De estos casos la EGIS Municipalidad actúa como entidad de Asistencia Técnica, lo que significa levantar los proyectos desde al ámbito de ingreso de sus proyectos al SERVIU, tenemos la tarea de ingreso de 109 casos.</p> |
| <p>La EGIS Municipal entro a solucionar un problema existente el cual ha dado como resultado que hoy están en acción las siguientes soluciones:</p> <ul style="list-style-type: none"> <li>• Viviendas con término de obra: 103 casos.</li> <li>• Viviendas recepcionada: 32 casos</li> <li>• Viviendas ingreso recepción Municipal: 29 casos</li> <li>• Viviendas sin ingreso recepción Municipal: 42 casos</li> </ul>   | <p>En esta área la EGIS Municipal, es la encargada de realizar la Asistencia Técnica, lo que dio lugar a realizar las inspecciones de la construcción desde el inicio hasta el término de obra, de todas las viviendas y hoy asumiendo la responsabilidad de recepcionar dichas viviendas.</p>   |

Se han gestionado con reuniones y difusión diversos programas de Subsidios Habitacionales en la Comuna, acerca de programas como.


Subsidios D.S.49 Familias Vulnerables : 4 casos adjudicados

Subsidios D.S. 1 con capacidad de Ahorro : 16 casos adjudicados

Subsidios Autoconstrucción: 1 caso recepcionado.

La mayoría de los casos están en ejecución los cuales se orienta para proceso de pago de subsidios para las 22 familias que han sido beneficiadas con este tipo de Subsidio Habitacional.

## VIVIENDAS TIPO, COMUNA VICHUQUEN



|  |   |
|--|---|
| <p>conformación de 3 grupos correctamente legalizados a través de la EGIS Municipal. Este trabajo se realizó a través del programa Protección al Patrimonio familiar y este el detalle de los grupos:</p> <ul style="list-style-type: none"> <li>• Vichuquen I: <b>12 casos.</b></li> <li>• Vichuquen II: con <b>12 casos.</b></li> <li>• Vichuquen III: con <b>12 casos.</b></li> </ul> | <p>en condiciones de ser reparadas. Todos los proyectos fueron finalizados.</p>   |
| <p>Otra vía de solución que hubo existente fue de reparación es la alternativa Banco de Materiales, diseñada y ejecutada por la entidad y terminadas en su proceso de ejecución y utilización de materiales.</p>   | <p>Cada propietario debió realizar sus propios trabajos en su vivienda, tenemos que 44 familias dan por finalizado sus trabajos en el 2014.</p>                                   |
| <p>Proyecto Regular de Mejoramiento</p> <p><b>“ El Cisne de Vichuquén ”</b></p> <p>A fin de 2014 se realizó organización de la demanda para ingreso de Proyecto a Serviu.</p>  | <p>El Departamento de Vivienda integrado por 4 funcionarios gestiona, ingreso y realiza proyecto en su área legal, social y técnica de 22 Familias de la Comuna de Vichuquén.</p> |





**d.- REGULARIZACION DE TERRENOS**

| DESCRIPCIÓN   | RESULTADOS  |
|---|---|
| <p>Para poder realizar un proceso de postulación en este ámbito es requisito exigido para postular tener <b>claridad sobre el terreno en el cual se va construir</b>. El proceso de regularización del Ministerio de Bienes Nacionales. En este proceso el departamento de vivienda ha dado el apoyo para que un número de 24 jefes de familia hayan solucionado este tema.</p> | <p>Las EGIS prefieren no tomar estos casos por ser más complicados o los dejan para el final esperando que los propietarios puedan resolver su situación. Ante este escenario la Municipalidad es el principal apoyo en orientación y la correcta derivación para que las personas puedan solucionar esta temática. Y postular a subsidios.</p> |



**e.- RECONSTRUCCION ZONA PATRIMONIAL VICHUQUÉN**

Una mención especial requiere la reconstrucción de la zona típica de Vichuquén dada la alta complejidad que ha presentado en el tiempo debido a su condición tan especial que la hace única en Chile, con un número de casas importante que se debieron recuperar en reparaciones, rehabilitaciones y reconstrucciones la que abarca una proporción significativa del pueblo, con la decisión de evitar como fuese posible en su momento evitando la demolición y rehabilitar en la misma materialidad que es característica del Pueblo, el ADOBE.

| DESCRIPCIÓN   | RESULTADOS  |
|---|---|
| <p>Actualmente, la mayoría de las familias del Pueblo de Vichuquén se encuentra con subsidio asignado y en proceso de recepción definitiva, pero existen casos que no obtuvieron asignación de Subsidio. Y que hoy se gestionan para conseguir recursos y que todas las casas del pueblo puedan ser rehabilitadas.</p> <p>En el área de describir el avance en este ámbito se tienen los siguientes resultados:</p> <ul style="list-style-type: none"> <li>• Viviendas afectadas: 159 casos</li> <li>• Viviendas con subsidio: 76 casos</li> <li>• Viviendas con inicio de Obras: 70</li> <li>• Viviendas sin inicio de obras: 6 casos</li> </ul> | <p>En la instancia de tener el subsidio a través de este medio permitió que los fondos estuvieran resguardados para cuando se presente el proyecto técnico al SERVIU, más los documentos requeridos por el Consejo de monumentos, permitió ejecutar las obras de terreno. En este caso la comuna posee 40 casas rehabilitadas y reconstruidas de FSV (640 UF) y 10 ejecuciones de PPPF Patrimonial (255 UF)</p> |
| <p>El proceso de ejecución de los proyectos técnicos fue desarrollado por apoyo y seguimiento de las siguientes entidades:</p> <ul style="list-style-type: none"> <li>• Corporación de amigos del Patrimonio</li> <li>• Empresa Arquiclave.</li> <li>• EGIS Municipal.</li> </ul>   | <p>Se ejecutaron 22 proyectos técnicos que desarrollo la Corporación del Patrimonio; la empresa Arquiclave con 41 proyectos y la EGIS Municipal con 10 proyectos PPPF PATRIMONIALES. Los cuales están terminados y otros en proceso de recepción.</p>   |
| <p>El tiempo ocupado por el Consejo de Monumentos Nacionales para realizar, aprobar y difundir catastro de daños de inmuebles y que se establece como condición para avanzar, impide un avance más veloz. Esto dado principalmente dado que la instancia regional debe enviar los</p>   | <p>Falta ingreso a Consejo de Monumentos en 6 casos patrimoniales, debido a pocas empresas externas interesadas en desarrollar este tipo de</p>   |

|  |   |
|--|---|
| antecedentes al nivel central.   | proyectos.  |
| La mayoría de los proyectos ejecutados de esta Zona Típica, que fueron desarrollados por Arquivalve están en proceso de ejecución y con proceso de recepción definitiva de las obras.  | Obligó a consumir muchas horas profesionales para lograr el avance de las obras debido a incumplimientos de fechas de entrega y seguimiento en las inspecciones externas realizadas por empresa externa.  |
| <p>Se observa que de los inmuebles dañados no se podrán reparar todos, dado esto por propiedades que son la segunda y tercera tenencia de una persona que ya tiene subsidio por la primera vivienda que posee Asignación Directa y de la cual se posee Certificado de Inhabitabilidad.</p> <ul style="list-style-type: none"> <li>- Fondo solidario : 3 casos</li> </ul> | La repercusión de esta instancia radica en que quedaran viviendas sin reparar y dado el alto costo de estas para dicho proceso se deberá generar nuevas instancias para que tal vez en una acción conjunta de los dueños más fondos de terceros podamos reconstruir la totalidad de las viviendas de Vichuquén. |
| <p>El Ministerio de vivienda hizo pronunciamiento en cuanto a la posibilidad de solicitar recursos y estudio de casas aptas para postular a proyectos de rehabilitación Patrimonial. Mencionado las modificaciones de decreto Supremo para solicitar dichos recursos y asignación directa.</p> <p>Incremento de recursos : 1 caso ( 321 UF )</p>                         | <p>La falta de instrucciones claras y precisas existentes en torno a esta propuesta.</p> <p>Debido a que es caso único en dicha situación.</p>  |
| Se han recepcionado todas las viviendas que tuvieron el apoyo técnico de la Corporación del Patrimonio Cultural  | Se ejecutaron 22 inmuebles que ya están finalizados en el proceso de Reconstrucción.  |





**f.- GESTION DE CONSTRUCCION EN NUEVOS TERRENOS (CNT).**

En lo relacionado a estos casos se ha realizado gestión con SERVIU para lograr tener las factibilidades de los terrenos existentes que están organizados en su demanda para postular a subsidios, generando una nueva demanda de viviendas en terrenos nuevos dentro de la Comuna de Vichuquén.

Hoy se observa que estas viviendas tienen por parte del SERVIU una licitación para realizar un estudio de suelo, lo que permitirá determinar una mejor elaboración de diseño de su proyecto.

| DESCRIPCIÓN   | RESULTADOS   |
|---|--|
| <p>Actualmente, existen 3 terrenos para factibilidad de Habilitación de terreno y construcción de Viviendas. Todas cuentan con Personalidad Jurídica Vigente para realizar todos los procesos requeridos por SERVIU para estudios de terrenos :</p> <ul style="list-style-type: none"> <li>- Huiñe</li> <li>- Alto del Puerto</li> <li>- Vichuquén “ Bellavista”</li> </ul> | <p>SERVIU debe realizar estudio de suelos, gestionar factibilidades de agua, electricidad y alcantarillado con las empresas competentes que pueden urbanizar los sectores. A SERVIU se le entregó documentación para verificar factibilidad de terrenos y a la fecha no existe</p> |

pronunciamento.

## HUIÑE



## ALTO DEL PUERTO




## VICHUQUEN "BELLAVISTA"

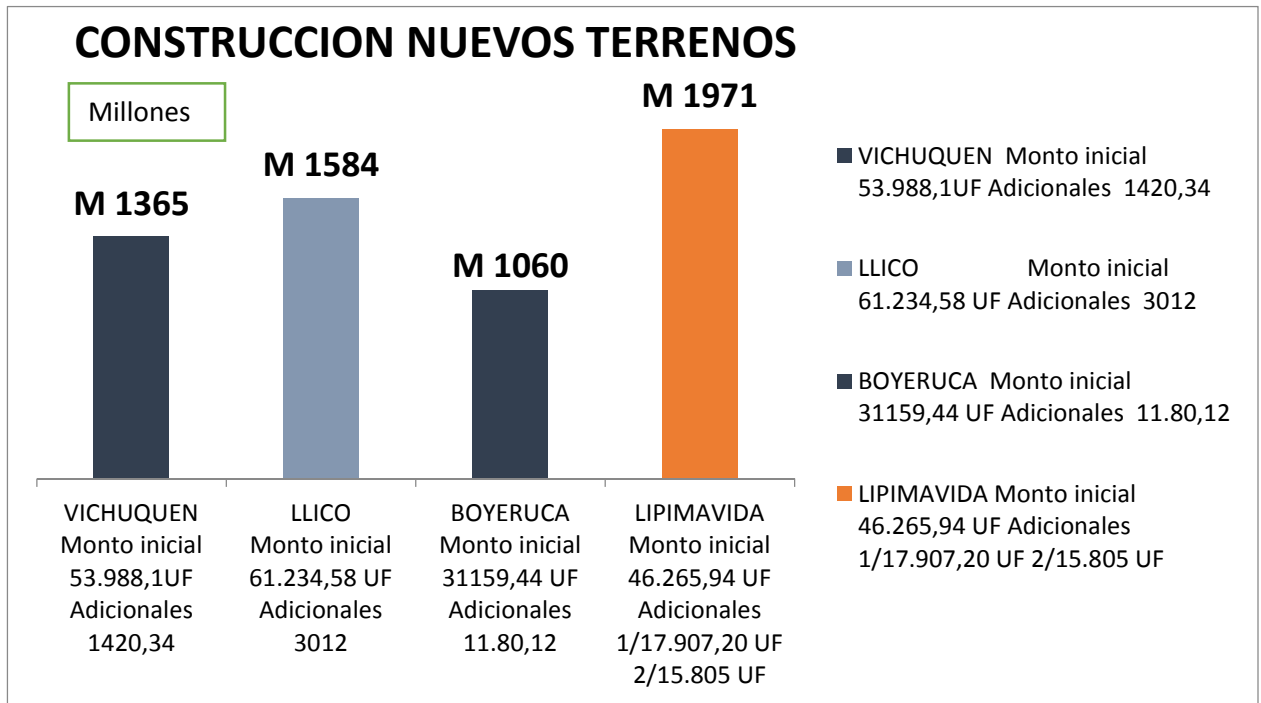


**REPARACIONES**

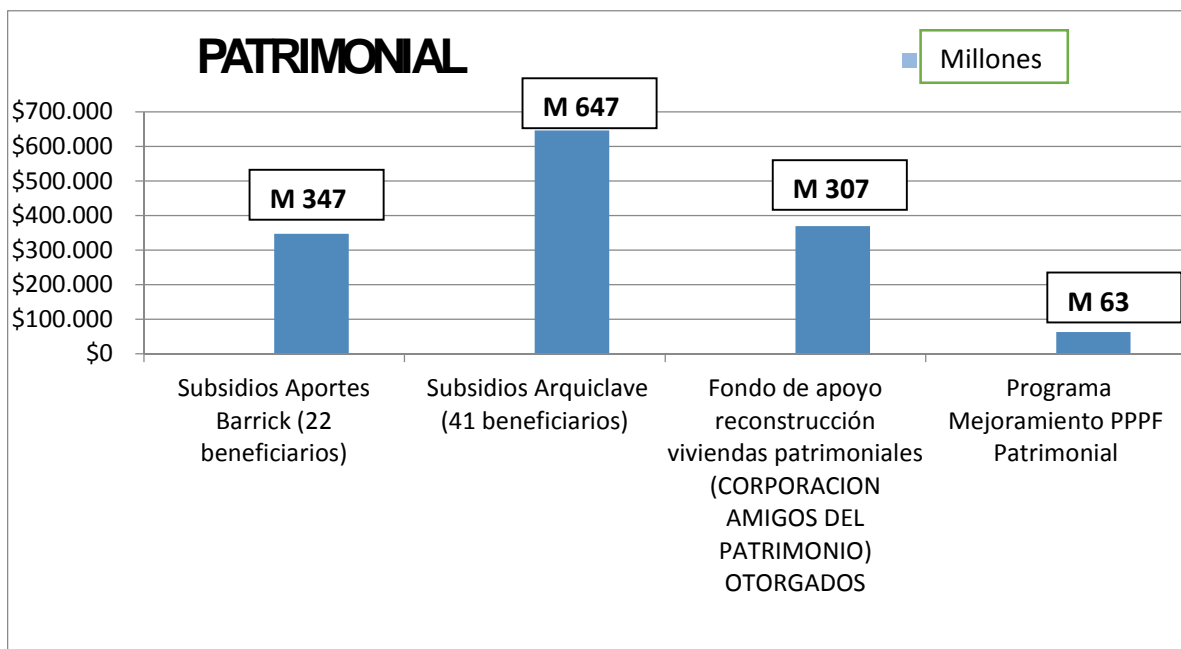
|                     | PROYECTOS   | MONTO \$   |
|---------------------|---|------------|
| <b>REPARACIONES</b> | Programa de Banco de Materiales (41 Beneficiados) | 55.585.750 |
| <b>(UF 24.650)</b>  | Programa de Reparación PPPF (36 Beneficiados)     | 48.807.0   |



## CONJUNTOS HABITACIONALES DE LA COMUNA



## SITUACION PATRIMONIAL

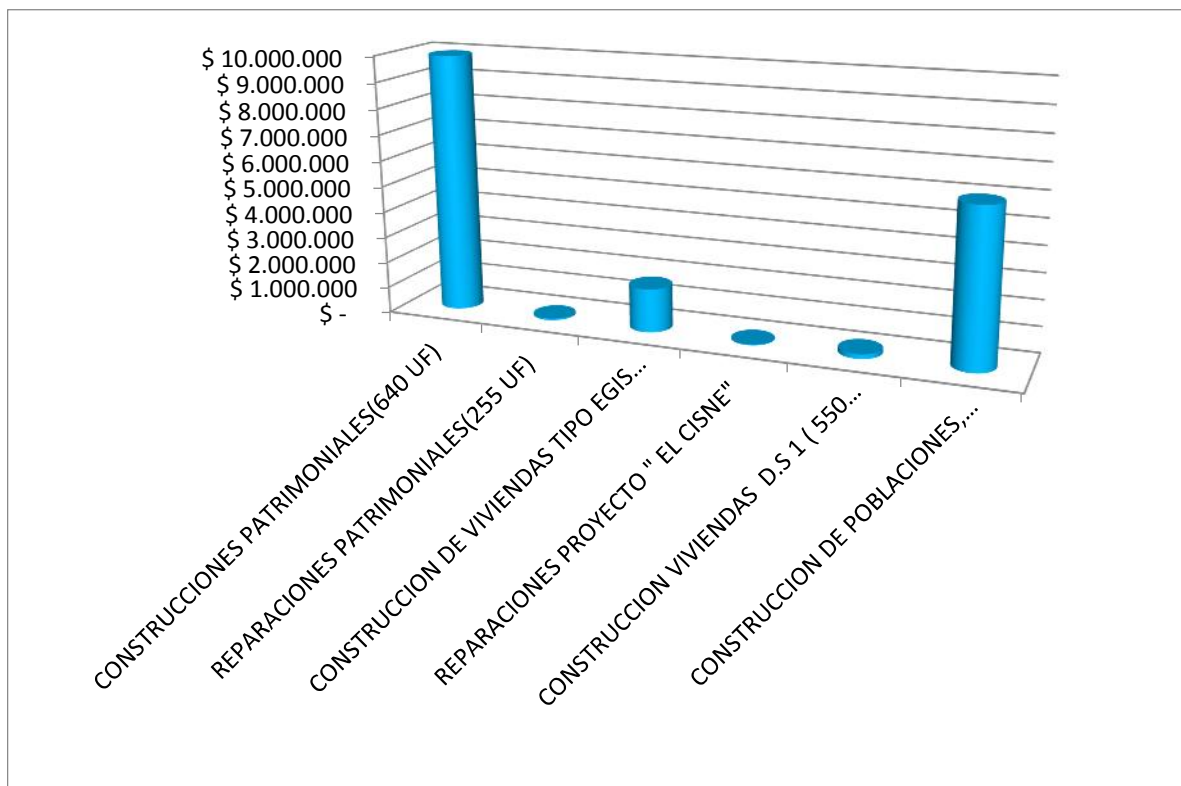




## RESUMEN FINANCIAMIENTO DE SUBSIDIOS HABITACIONES COMUNA DE VICHUQUEN.

### PROYECCION CON OBRAS EN EJECUCION 2013-2014

|                         | PROYECTOS  | MONTO M\$    |
|-------------------------|--|--------------|
| <b>2014(UF. 24.650)</b> | CONSTRUCCIONES PATRIMONIALES(640 UF)   | \$ 9.938.880 |
|                         | REPARACIONES PATRIMONIALES(255 UF)   | \$ 62.857    |
|                         | CONSTRUCCION DE VIVIENDAS TIPO EGIS MUNICIPAL(460 UF)                        | \$ 1.679.170 |
|                         | REPARACIONES PROYECTO " EL CISNE"  | \$ 32.883    |
|                         | CONSTRUCCION VIVIENDAS D.S 1 ( 550 UF 14 BEF.)                               | \$ 172.550   |
|                         | CONSTRUCCION DE POBLACIONES, LIPIMAVIDA, LLICO, BOYERUCA, VICHUQUEN.(380 UF) | \$ 5.980.000 |



## 2.10.- PRODESAL

El Programa de Desarrollo Local de Indap se desarrolla en la Municipalidad de Vichuquén a lo largo de los años para mejorar las condiciones de agricultores y artesanos de la comuna, de forma de aumentar su productividad y mejorar sus mercados.

En la comuna existen 3 módulos completos, es decir con 119 usuarios y un cuarto módulo con solo 61 usuarios, estos módulos se dividen geográficamente en toda la comuna, desarrollando rubros como agricultura, ganadería, apicultura, hortalizas, artesanía, entre otros.

A continuación se hace un resumen de los resultados en cuanto a proyectos para los usuarios por módulo:

| MÓDULO | Nº USUARIOS | DESCRIPCIÓN  | MONTO (\$) |
|--------|-------------|--|------------|
| I      | 18          | Incentivo de Fomento Productivo (IFP)                          | 7.438.809  |
|        | 100         | Fondo de Apoyo Inicial (FAI)                                   | 10.000.000 |
|        | 5           | Praderas Suplementarias  | 1.100.000  |
|        | 57          | Fardos   | 4.035.000  |
|        | 6           | Fructosa   | 335.500    |
| III    | 37          | IFP  | 18.081.236 |
|        | 100         | Fondo de Apoyo Inicial (FAI)                                   | 11.455.886 |
|        | 8           | Pradera suplementarias   | 1.760.000  |
|        | 53          | Fardos   | 4.179.320  |
|        | 8           | Fructosa   | 250.250    |
| III    | 39          | Incentivo de Fomento Productivo (IFP)                          | 27.205.458 |
|        | 85          | Fondo de Apoyo Inicial (FAI)                                   | 8.500.000  |
|        | 13          | Pradera suplementarias   | 2.860.000  |
|        | 71          | Fardos   | 6.395.000  |
|        | 25          | Entrega de fructosa  | 1.245.000  |
|        | 7           | Segundo llamado prom   | 3.119.803  |
|        | 10          | Entrega de fardos a agricultores con problemas de inundaciones | 1.309.000  |
|        | 4           | Entrega de fertilizante y semilla , insumo de emergencia       | 600.000    |
|        | 2           | Prom (bono riego, mejoramiento y profundización de norias)     | 1.130.000  |
| IV     | 34          | Fondo de Apoyo Inicial (FAI)                                   | 3.400.000  |
|        | 2           | Praderas Suplementarias  | 440.000    |
|        | 13          | Incentivo de Fomento Productivo (IFP)                          | 9.941.953  |
|        | 12          | Fardos de Alfalfa  | 895.000    |
|        | 3           | Fardos de Alfalfa Emergencia                                   | 353.460    |

| MÓDULO       | Nº<br>USUARIOS | DESCRIPCIÓN           | MONTO (\$)         |
|--------------|----------------|-----------------------|--------------------|
|              | 2              | Insumos de Emergencia | 300.000            |
|              | 2              | Fructosa              | 52.250             |
| <b>TOTAL</b> |                |                       | <b>126.382.925</b> |

Considerando la tabla mostrada anteriormente se concluye que se postularon a 716 proyectos ejecutados por un monto de \$126.382.925.-

### CAPÍTULO 3: LISTADO DE PROYECTOS

| Nombre   | Fuente financiamiento | Estado a Octubre 2012 | Año Postulación | Monto (\$) | Localidad       |
|--|-----------------------|-----------------------|-----------------|------------|-----------------|
| Construcción Salón de Exposiciones Aquelarre, Comuna Vichuquén         | FRIL                  | En Licitación         | 2014            | 10.000.000 | Aquelarre       |
| Construcción Juegos y Maquinas varios sectores, Comuna Vichuquén       | FRIL                  | En Licitación         | 2014            | 26.128.830 | El Villorio     |
|  |                       |                       |                 |            | LLico           |
|  |                       |                       |                 |            | Las Conchas     |
|  |                       |                       |                 |            | Los Cardos      |
|  |                       |                       |                 |            | Boyeruca        |
| Iluminación y Ornamentación Varios Sectores, Comuna de Vichuquén       | FRIL                  | Aprobado              | 2014            | 38.417.254 | Rarín           |
|  |                       |                       |                 |            | Vichuquén       |
| Construcción Estacionamiento Varios Sectores, Comuna de Vichuquén      | FRIL                  | Aprobado              | 2014            | 25.375.610 | LLico           |
|  |                       |                       |                 |            | Las Conchas     |
|  |                       |                       |                 |            | Lipimavida      |
| Reparación y Mejoramiento Escuela Lipimavida                           | PMU                   | En Ejecución          | 2014            | 23.276.822 | Paula           |
| Mejoramiento Sede Social Yoncaven                                      | PMU                   | En Licitación         | 2014            | 32.950.754 | Boyeruca        |
| Oficina Comunitaria Las Garzas   | PMU                   | Observado             | 2014            | 30.559.890 | Lipimavida      |
| Mejoramiento y Mantención de Playas Publicas, Comuna de Vichuquén      | PMU                   | En Ejecución          | 2014            | 49.625.292 | Yoncaven        |
|  |                       |                       |                 |            | Las Garzas      |
| Instalación Juegos Infantiles Distintas escuelas, Comuna de Vichuquén  | PMU                   | Con Observaciones     | 2014            | 34.263.884 | Paula           |
|  |                       |                       |                 |            | Aquelarre       |
|  |                       |                       |                 |            | Boyeruca        |
|  |                       |                       |                 |            | Lipimavida      |
| Mejoramiento Veredas y Canalización Aguas Lluvias, Comuna de Vichuquén | PMU                   | En Ejecución          | 2014            | 18.704.328 | Aquelarre       |
|  |                       |                       |                 |            | Vichuquén       |
| Mejoramiento y Construcción Baño y Centro Comunitario Alto del Puerto  | PMU                   | En Formulación        | 2014            | 36.191.091 | Alto del Puerto |
| Construcción Pasarela Vichuquén  | PMU                   | Aprobado              | 2014            | 25.000.000 | Vichuquén       |
| Mejoramiento Gimnasio de Aquelarre                                     | PMU                   | Revisión Técnica      | 2014            | 49.999.000 | Aquelarre       |
| Mejoramiento Sistema Eléctrico Edificio                                | PMU                   | Observado             | 2014            | 37.826.575 | Vichuquén       |

| Nombre  | Fuente financiamiento | Estado a Octubre 2012 | Año Postulación | Monto (\$)  | Localidad            |
|---|-----------------------|-----------------------|-----------------|-------------|----------------------|
| Consistorial                                      |                       |                       |                 |             |                      |
| Mejoramiento Escuelas, Plan Invierno              | PMU (FIE)             | En Ejecución          | 2014            | 9.315.895   | Aquelarre            |
|   |                       |                       |                 |             | Vichuquén            |
| Reposición Medialuna Vichuquén                    | PMU                   | En Ejecución          | 2014            | 48.595.911  | Vichuquén            |
| Plan Pinturas Fachadas Liceo Entre Aguas de Llico | SECREDUC              | En Ejecución          | 2014            | 22.175.293  | Llico                |
| Pavimento Participativo Calle Trilahue            | SERVIU                | Postulado             | 2014            | 66.150.000  | Trilahue             |
| Pavimento Participativo Pasaje Colonial           | SERVIU                | Firma Convenio        | 2014            | 33.075.000  | Vichuquén            |
| Pavimento Participativo Pasaje Población Llico    | SERVIU                | Firma Convenio        | 2014            | 76.317.500  | Llico                |
| Pavimento Participativo Pasaje Conaf              | SERVIU                | Firma Convenio        | 2014            | 6.762.000   | Llico                |
| Remodelación Plaza Vichuquén                      | FNDR                  | Postulado             | 2014            | 190.000.000 | Vichuquén            |
| Mejoramiento Sede Social Alto del Puerto          | FSPR                  | Postulado             | 2014            | 29.590.756  | Alto del Puerto      |
| Construcción Sede Social Los Junquillos           | FSPR                  | Postulado             | 2014            | 30.000.000  | Los Junquillos       |
| Construcción Biblioteca CRA                       | Municipal             | En Ejecución          | 2014            | 24.967.056  | Aquelarre            |
| Camión con Hidroelevador                          | Circ. 33              | Aprobado              | 2014            | 65.038.945  | Comunal              |
| Camión Recolector RSD                             | Circ. 33              | Postulado             | 2014            | 114.240.000 | Comunal              |
| Estudio de Eficiencia Energética                  | PMB                   | Ejecutado             | 2014            | 25.000.000  | Comunal              |
| Reposición Alumbrado Público Comuna               | FNDR                  | RS                    | 2014            | 243.811.000 | COMUNAL              |
| Ingeniero para proyectos sanitarios               | PMB                   | Aprobado              | 2014            | 18.000.000  | comunal              |
| <b>TOTAL</b>                                      |                       |                       |                 |             | <b>1.441.358.686</b> |

## **CAPÍTULO 4: UN RESUMEN DE LAS AUDITORÍAS, SUMARIOS Y JUICIOS EN QUE LA MUNICIPALIDAD SEA PARTE, LAS RESOLUCIONES QUE RESPECTO DEL MUNICIPIO HAYA DICTADO EL CONSEJO PARA LA TRANSPARENCIA, Y DE LAS OBSERVACIONES MÁS RELEVANTES EFECTUADAS POR LA CONTRALORÍA GENERAL DE LA REPÚBLICA, EN CUMPLIMIENTO DE SUS FUNCIONES PROPIAS, RELACIONADAS CON LA ADMINISTRACIÓN MUNICIPAL**

### **OBSERVACIONES CONTRALORÍA**

Por Documento de Contraloría CGN° 164 de fecha 26 de Febrero de 2014, informa sobre nueva plataforma web que ha desarrollado la Contraloría General, para registro de los actos administrativos, "SISTEMA DE INFORMACIÓN Y CONTROL DEL PERSONAL DE LA ADMINISTRACIÓN DEL ESTADO", EN ADELANE, "SIAPER". Conforme a lo señalado, esta nueva etapa comenzó a regir para el Municipio del día 2 de mayo del 2014, esto significa que desde esta fecha realizará directamente el registro de sus actos administrativos en la plataforma SIAPER., considerando la Municipalidad, Departamento de Educación y Salud.

Por Documento de Contraloría N° 002594 de fecha 08 de Abril de 2014, sobre Informe de N°1 de 2014, sobre auditoría de programas y fichas de protección social, debidamente aprobado, con el fin de que, en la primera sesión que celebre el concejo municipal, para conocimiento y entregándole copia.

Por Documento de Contraloría N° 033701 de fecha 14 de mayo de 2014, donde imparte instrucciones sobre registro de Decretos Alcaldicios que aprueban contratos a honorarios.

Por Documento de Contraloría N° 006627 de fecha 18 de Agosto de 2014, donde informa a la Municipalidad de Vichuquén, deberá informar a este órgano de control, una vez afinado el proceso disciplinario al cual alude respecto de los resultados de éste, asimismo deberá registrar el correspondiente acto administrativo de cese de funciones en SIAPER RE-MUN, lo que deberá regularizar en un plazo que no exceda del 29 de Agosto del 2014.

Por Documento de Contraloría N° 004977 de fecha 02 de Julio de 2014, donde remite oficio N°48.801, de 2014 sobre Dietas de Concejales Municipales, 1 de Abril de 2014 fecha de promulgación de la Ley N°20.742, donde Perfecciona el Rol Fiscalizador del Concejo Fortalece la Transparencia y Probidad en las Municipalidades, Crea Cargos y modifica normas sobre personal y Finanzas Municipales y entre otros Dictámenes está el N°81956 del 23 de octubre de 2014, Dictámenes N°041047 de fecha 10 de Junio del 2014.

## INFORME DE CAUSAS JUDICIALES

**A.- Causa Rol Nº C-174-2011, caratulada “GONZALEZ GONZALEZ CON MUNICIPALIDAD DE VICHUQUEN”, juicio ordinario de menor cuantía, Juzgado de Letras de Licantén.**

- Estado: Causa se encuentra en período de prueba.
- Última diligencia: 24-10-2014, se resuelve tiene por evacuado Traslado a la objeción de documento solicitado por la contraria, en rebeldía.

**B.- Causa Rol Nº C-77-2012, caratulada “SOCIEDAD COMERCIAL Y CONSTRUCTORA SEGURIEQUIP LIMITADA CON MUNICIPALIDAD DE VICHUQUEN”, juicio ordinario de cobro de pesos, Juzgado de Letras de Licantén.**

- Estado: Con conciliación entre las partes.
- Última diligencia: Terminada.

**C.- Causa Rol Nº C-9-2013, caratulada “DARIO FERNANDEZ CON MUNICIPALIDAD DE VICHUQUEN”, juicio sumario de cobro de honorarios, Juzgado de Letras de Licantén.**

- Estado: Con conciliación entre las partes. Con fecha 4 de marzo se dio cuenta al tribunal del pago del acuerdo.
- Última diligencia: Alzamiento de embargo. Terminada.

**D.- Causa Civil Rol C-14-2013, caratulada “REYES LUIS PABLO CON MUNICIPALIDAD DE VICHUQUEN”, demanda de cobro de honorarios.**

**Rol Corte de Apelaciones Nº 1616-2014.**

- Estado: Causa se encuentra en estado de sentencia.
- Última diligencia: Sentencia condena a pagar \$600.000 al Municipio. Recurso de Apelación presentado y concedido ante la Corte de Apelaciones de Talca.

**E.- Causa civil “OSVALDO LÓPEZ LÓPEZ CON MUNICIPALIDAD DE VICHUQUÉN”, Rol C-72-2013, demanda de prescripción extintiva:**

- Estado: Causa se encuentra en período de discusión.

- Última diligencia: 27-2-2015 demandante se dio por notificado de resolución que cita a las partes a audiencia de conciliación y pide recepción de la causa a prueba. Pendiente notificación al municipio.

**F.- Causa Laboral Rit O-1-2014 caratulada “ILUSTRE MUNICIPALIDAD DE VICHUQUÉN CON MELLA”, juicio ordinario laboral de declaración de prescripción de acciones.**

**Rol Corte de Apelaciones N° 170-2014.**

- Estado: Terminada. Sentencia rechaza la demanda.

**G.- Causa Rol N° C-21-2014, caratulada “VERDUGO CON MUNICIPALIDAD DE VICHUQUEN”, Gestión Preparatoria citación a confesar deuda, Juzgado de Letras de Licantén.**

- Estado: Terminada. Con fecha 16-6-2014 se realiza audiencia. Terminada.

**H.- Causa Rol N° C-23-2014, caratulada “CERVELA CON MUNICIPALIDAD DE VICHUQUEN”, Gestión Preparatoria citación a confesar deuda, Juzgado de Letras de Licantén.**

- Estado: 3 de marzo de 2014 se realiza audiencia. Terminada y archivada Legajo 1-1-2014.

**I.- Recurso de Protección N° 2264-2013, caratulado “SALAZAR LIRA MARCO CON I. MUNICIPALIDAD DE VICHUQUÉN”.**

- Estado: Terminada.

**J.- Recurso de Protección “MUNICIPALIDAD DE VICHUQUÉN CON BESA MUJICA LUIS”, Rol N° 3195-2013, motivo construcción playa sector Culenmapu.**

**Rol Corte Suprema N° 22946-2014.**

- Estado: Causa Terminada.

**K.- Recurso de protección “CLARA RIVERA BELTRAN CON ALCALDE MUNICIPALIDAD DE VICHUQUÉN Y OTRO”, Rol N° 3243-2013, revocación concesión playa Paula.**



- Estado: Causa terminada. Archivada.

**L.- Recurso de protección “CLARA RIVERA BELTRÀN CON ALCALDE DE VICHUQUÉN”, Rol 210-2014, instalación kioscos y otros hechos en playa paula.**

- Estado: Causa terminada. Archivada.

**M.- Recurso de protección “Paula Alejandra Gajardo Márquez por don Wladimir Leonardo Martínez Farías con don Román Pavéz López, Alcalde de la Ilustre Municipalidad de Vichuquén”, Rol 1794-2014, impugnación de decreto de destitución.**

- Estado: Causa Terminada.

**N.- Recurso de Protección. Juan Carlos Alarcón Vidal en Representación de Diego Cardoen Délano con Director de Obras de la Ilustre Municipalidad de Vichuquén Rolando Castillo Molina”, Rol Nº 2086-2014, sobre oposición a permiso de construcción.**

**Rol Corte Suprema Nº 1494-2015. En Acuerdo.**

- Estado: Sentencia acoge recurso de protección. Con apelación pendiente.

**O.- Recurso de protección “CLARA RIVERA BELTRÀN CON ROMAN DEL TRANSITO PAVEZ LOPEZ ALCALDE DE VICHUQUÉN”, Rol 2285-2014, sobre supuesta privación de dominio en playa Paula.**

- Estado: Sentencia a favor del Municipio. Terminada.

**P.- Juicio Ordinario de Reivindicación. “CLARA RIVERA BELTRÀN CON ILUSTRE MUNICIPALIDAD DE VICHUQUÉN”, Rol C-42-2015, sobre reivindicación de supuesto dominio sobre playa Paula.**

- Estado: Para trámite de Conciliación.

**INFORMACIÓN DEL CONCEJO PARA LA TRANSPARENCIA**

| OFICIO | FECHA      | MATERIA   |
|--------|------------|---|
| 6599   | 18/11/2014 | NOTIFICA RECLAMO ROL C2412-14 POR LA DENEGACIÓN DE ACCESO A LA INFORMACIÓN. DEDUCIO POR DON JUAN CARLOS DÍAZ MUÑOZ, DE 11 DE NOVIEMBRE DE 2014. |
| 6641   | 19/11/2014 | NOTIFICA DECISION DE INADMISIBILIDAD ROL C2254-14   |
| 6952   | 03/12/2014 | INFORMA INCUMPLIMIENTO DETECTADOS EN FISCALIZACION DE 11 DE NOVIEMBRE DE 2014   |

## **CAPÍTULO 5: CONVENIOS CELEBRADOS CON OTRAS INSTITUCIONES PÚBLICAS O PRIVADAS**

|                                    |  |                              |                             |
|------------------------------------|--|------------------------------|-----------------------------|
| Ministerio Educación               | Convenio de Cooperación para apoyar los <b>Sistemas de Transporte Rural 2014</b>   | Rex. Ex N°1601<br>30.07.2014 | \$9.000.000                 |
| Ministerio Educación               | Convenio por Servicio Educativo de <b>Nivelación de Estudios Enseñanza Básica</b> para Adultos año 2014                            | Rex. Ex N°1221<br>03.06.2014 | \$603.309<br>(estimados)    |
| Ministerio Educación               | Convenio por Servicio Educativo de <b>Nivelación de Estudios Enseñanza Media Adultos 1° y 2° ciclo</b> año 2014                    | Rex. Ex N°1224<br>03.06.2014 | \$10.757.448<br>(estimados) |
| Ministerio Educación               | Convenio de Transferencia <b>Fondo de Apoyo a la Educación Pública Municipal de Calidad</b> año 2014                               | Dcto. Ex N°614<br>22.08.2014 | \$131.395.876               |
| Ministerio de Agricultura - Indap  | Implementación para Exposición de Productos de Agricultura Familiar Campesina  |                              | \$ 12.000.000               |
| Ilustre Municipalidad de Pelarco   | Convenio de Cooperación  |                              |                             |
| Ilustre Municipalidad de Empedrado | Convenio de Cooperación  |                              |                             |
| Fosis                              | Convenio de Cooperación para Inscripción de Postulantes a Programas Fosis  |                              |                             |
| Fosis                              | Convenio de transferencia de recursos para la ejecución del programa de apoyo Psicosocial "Puente entre la familia y sus derechos" |                              |                             |

**ANEXOS**

**ANEXO 1: NÓMINA DEL PERSONAL A HONORARIOS SUMA ALZADA**

| Nº | APELLIDO PATERNO | APELLIDO MATERNO | NOMBRES      | GRADO EUS    | CALIFICACIÓN PROFESIONAL O FORMACIÓN | TRABAJO   |
|----|------------------|------------------|--------------|--------------|--------------------------------------|---|
| 1  | CISTERNA         | FAURE            | JOSE LUIS    | NO ASIMILADO | ABOGADO                              | ASESORIA JURIDICA A LA MUNICIPALIDAD DE VICHUQUÉN   |
| 2  | PEREIRA          | OYARCE           | JULIO FABIAN | NO ASIMILADO | ARQUITECTO                           | ENCARGADO DE COORDINACION DE LABORES TECNICAS DE OBRAS CIVILES Y PLANIMETRIA PARA LA POSTULACION DE PROYECTOS |
| 3  | MARAÑÓN          | TOLEDO           | JULIO CESAR  | NO ASIMILADO | ING. COMERCIAL                       | EVALUACION SOCIAL Y ECONOMICA DE PROYECTOS  |

**ANEXO 2: LISTADO CON ORGANIZACIONES COMUNITARIAS VIGENTES AL 31/12/2014**

| Nombre Organización                                   | Tipo Organización | Localidad       | Presidente          | Secretario         | Tesorero            | Caducación | N° Organización |
|---|-------------------|-----------------|---------------------|--------------------|---------------------|------------|-----------------|
| C. Adelanto JP  | FUNCIONAL         | Llico           | José Lobos          | Cristian Goicochea | Ricardo Devia       | 12/03/2015 | 210             |
| JJ.VV Los Cardos y la Quirigua                        | TERRITORIAL       | Los Cardos      | Álvaro Fuenzalida   | Jaqueline Bravo    | Pedro Bravo         | 15/03/2015 | 17              |
| C. deportivo Santa Elena                              | FUNCIONAL         | Alto del puerto | Claudio Lopez       | Katherine Muñoz    | Limbano Lopez       | 19/03/2015 | 19              |
| Grupo Solidario Francisco Correa                      | FUNCIONAL         | Vichuquén       | Blanca Martínez     | Magaly Veliz       | María Correa        | 22/03/2015 | 212             |
| C. Deportivo Vichuquén                                | FUNCIONAL         | Vichuquén       | Iván Reyes          | Gabriel Navarro    | Osvaldo Márquez     | 25/03/2015 | 1               |
| C. Adelanto de lago a mar                             | FUNCIONAL         | Llico           | Paulina Nuñez       | Elizabeth Correa   | Clara Nuñez         | 05/04/2015 | 211             |
| Club Adulto Mayor Piedras Bayas                       | FUNCIONAL         | Piedras Bayas   | María Vergara       | Rainieres Jiménez  | Juan Rojas          | 10/04/2015 | 215             |
| JJ.VV El Rodeo  | TERRITORIAL       | El Rodeo        | Luis Bravo          | Luz Cordero        | Ruth Salinas        | 27/04/2015 | 63              |
| Comisión De Adm. de la caleta de Boyeruca             | FUNCIONAL         | Boyeruca        | Juan Navarro        | Erika Guajardo     | Juan Rojas          | 13/05/2015 | 150             |
| CEPA Liceo entre aguas de Llico                       | FUNCIONAL         | Llico           | Eleuterio Muñoz     | Ingrid Navarro     | María Fuenzalida    | 27/05/2015 | 62              |
| CAM La esperanza                                      | FUNCIONAL         | Rarín           | Dorila Valenzuela   | Sixto Nuñez        | Luis Correa         | 06/06/2015 | 146             |
| Centro de padres jardín infantil Lago Vichuquén       | FUNCIONAL         | Aquelarre       | Waldo González Peña | María Rojas Rojas  | Paulina Céspedes    | 12/06/2015 | 159             |
| G. de Mujeres El despertar Femenino                   | FUNCIONAL         | Alto del puerto | María Gallegos      | Victoria Márquez   | Elizabeth Blanco    | 24/06/2015 | 69              |
| Consejo de desarrollo local Lipimavida                | FUNCIONAL         | Lipimávida      | Ramón Navarro       | Malba Correa       | Palmenia Rojas      | 27/06/2015 | 199             |
| Agrupación de turismo Vichuquén                       | FUNCIONAL         | Llico           | Nelson Jiménez      | Ruth Fuenzalida    | Ema Nuñez           | 02/07/2015 | 164             |
| C. Agua potable Los cisnes                            | FUNCIONAL         | Las conchas     | Leonardo Correa     | Maximiliano Correa | Margarita Peña      | 13/07/2015 | 71              |
| Club de basquetbol Vichuquén                          | FUNCIONAL         | Vichuquén       | Justo Calquín       | Yesenia Fuenzalida | Alejandra Jara      | 16/08/2015 | 202             |
| Jóvenes por Vichuquén                                 | FUNCIONAL         | Vichuquén       | Víctor Olate        | Andrea Rojas       | Natalia Ramirez     | 27/08/2015 | 204             |
| Club Adulto Mayor Los Cisnes Llico                    | FUNCIONAL         | Llico           | Enrique Bustamante  | María Contreras    | Aida Fuenzalida     | 01/09/2015 | 153             |
| C. general de Padres y apoderados Esc. Lago Vichuquén | FUNCIONAL         | Aquelarre       | Carlos Martínez     | Marta Méndez       | Carlos Guerrero     | 04/09/2015 | 29              |
| JJ.VV Alto del Puerto                                 | TERRITORIAL       | Alto del puerto | María Gallegos      | Rosa González      | Sonia Muñoz         | 03/10/2015 | 39              |
| Grupo Habitacional Nueva Alborada                     | FUNCIONAL         | Llico           | Judith Cofré        | Llrela Escobedo    | Fernando Santelices | 05/10/2015 | 76              |
| JJ.VV El esfuerzo de Yoncavén                         | TERRITORIAL       | Yoncavén        | Orlando Cordero     | Alicia Rojas Muñoz | Dirse Navarro       | 28/10/2015 | 107             |

| Nombre Organización                                    | Tipo Organización | Localidad      | Presidente           | Secretario       | Tesorero          | Caducación | N° Organización |
|--|-------------------|----------------|----------------------|------------------|-------------------|------------|-----------------|
| Consejo de desarrollo Local                            | FUNCIONAL         | Vichuquén      | David Pérez          | Lorenzo Lemus    | Nelly Bravo       | 07/11/2015 | 168             |
| Club de huasos Lipimávida                              | FUNCIONAL         | Lipimávida     | Daniel Rojas         | Jorge Díaz       | Pedro Correa      | 19/11/2015 | 144             |
| bomberos Llico   | FUNCIONAL         | Llico          | Bernardino Correa    | Evelyn Bravo     | Jacinto Cofrè     | 20/12/2015 | 217             |
| Comité Habitacional Nueva esperanza                    | FUNCIONAL         | Boyeruca       | Maria Guajardo       | Adrian Ramirez   | Graciela Muñoz    | 17/03/2016 | 189             |
| CEPA Playa linda                                       | FUNCIONAL         | Lipimávida     | Mary Faundez         | Nancy Navarrete  | Edith Silva       | 25/03/2016 | 121             |
| C. Adelanto Recorriendo el lago                        | FUNCIONAL         | Llico          | Eleuterio Muñoz      | Eleonora Muñoz   | María Fuenzalida  | 01/04/2016 | 214             |
| Agrupación Mar Bella                                   | FUNCIONAL         | Lipimávida     | Víctor Caris         | David Pérez      | Waldo Caris       | 12/04/2016 | 172             |
| Club Enducross Llico                                   | TERRITORIAL       | Llico          | Richard Navarro      | Boris Leiva      | Marcelo Gamboa    | 20/04/2016 | 216             |
| Mujeres unidas de Boyeruca                             | FUNCIONAL         | Boyeruca       | Jorgina Cabello      | Carolina Lara    | Daniela Flores    | 19/05/2016 | 190             |
| Comité Bellavista II                                   | FUNCIONAL         | Vichuquén      | Marjorie Parada      | Francisca Correa | Claudina Guerra   | 09/06/2016 | 101             |
| Los regantes de la Montaña                             | FUNCIONAL         | La montaña     | Marcial Quitral      | Ingrid Romero    | Valentina Navarro | 22/07/2016 | 213             |
| Club. De huasos Celin Toledo Lopez Llico               | FUNCIONAL         | Llico          | German Moreno        | Miguel Rivera    | Judith Cofré      | 08/08/2016 | 67              |
| Club Deportivo Unión Llico                             | FUNCIONAL         | Llico          | Roberto Correa       | Luis Polanco     | Manuel Quitral    | 11/08/2016 | 7               |
| Comité Habitacional Nueva esperanza II                 | FUNCIONAL         | Boyeruca       | Ross Mary Maldonado  | Yonathan Cabello | Jessika Busto     | 14/08/2016 | 188             |
| Club de Deportes Náuticos Mafiasurf                    | FUNCIONAL         | Llico          | Sebastián Rojas      | Patricio Nuñez   | José Bravo        | 20/08/2016 | 221             |
| CAM Artesanos de Lipimávida                            | FUNCIONAL         | Lipimávida     | Fernando Bravo       | Jorge Hernández  | María Ramírez     | 05/09/2016 | 97              |
| c. adelanto El canelillo                               | FUNCIONAL         | Los junquillos | Rosa Quitral         | Jorge Ormazábal  | Nibaldo Correa    | 07/09/2016 | 206             |
| Club de Rayuela Rodrigo Fuenzalida Santelices de Llico | FUNCIONAL         | LLICO          | Janis Correa         | Luis Navarro     | Luis Meléndez     | 23/09/2016 | 228             |
| Agrupación de artesanas de coirón El encanto de Uraco  | FUNCIONAL         | Uraco          | Ingrid Medina        | María Fredes     | Claudina Guerra   | 12/10/2016 | 137             |
| Agrupación Habitacional Sta Filomena                   | FUNCIONAL         | Vichuquén      | Antonio Arellano     | Pamela Rojas     | África Ramírez    | 23/10/2016 | 180             |
| Grupo Habitacional Cumbres de Llico                    | FUNCIONAL         | Llico          | Denis Orellana       | Paulette Devia   | Flor Veliz        | 20/11/2016 | 185             |
| JJ.VV Unión del Lago                                   | TERRITORIAL       | Aquelarre      | Darío Gamboa         | Ximena Gamboa    | Carlos Guerrero   | 29/11/2016 | 219             |
| Asociación Indígena                                    | FUNCIONAL         | Llico          | Francisco Maripangui | Jessica Orellana |                   | 12/12/2016 | 220             |
| Agrupación de Mujeres Yoncavén                         | FUNCIONAL         | Yoncavén       | Alicia Rojas         | Dirse Navarro    | Claudia López     | 31/12/2016 | 229             |
| JV El sol de La Península                              | FUNCIONAL         | Llico          | Sergio Campos        | Gustavo Romero   | Bernardo Weason   | 12/01/2017 | 187             |

| Nombre Organización                              | Tipo Organización | Localidad       | Presidente               | Secretario        | Tesorero          | Caducación | Nº Organización |
|--|-------------------|-----------------|--------------------------|-------------------|-------------------|------------|-----------------|
| UCAM Los Brujos del Lago                         | FUNCIONAL         | Vichuquén       | Marta Aguilera           | Lorenzo Lemus     | Eduardina Ibarra  | 02/03/2017 | 113             |
| Comité Adelanto Unidos por los niños             | FUNCIONAL         | alto del puerto | Elizabeth Blanco         | Oswaldo Muñoz     | Pelayo Guerrero   | 04/03/2017 | 222             |
| JJ.VV Uraco                                      | TERRITORIAL       | Uraco           | Héctor Pérez             | Juan Pérez        | María Fredes      | 21/03/2017 | 9               |
| Niños de mi Pueblo                               | FUNCIONAL         | Vichuquén       | Viviana Guerra           | María Garcés      | Natalia Ramírez   | 24/03/2017 | 200             |
| Club Deportivo Runners Lago Vichuquén            | FUNCIONAL         | Llico           | Eduardo Gallegos         | María Lara        | Ruth Fuenzalida   | 24/03/2017 | 207             |
| Club A Mayor Vichuquén                           | FUNCIONAL         | Vichuquén       | Gabriela Díaz            | María Fuenzalida  | Susana Calquín    | 28/03/2017 | 82              |
| JJ.VV Las palmeras de Llico                      | TERRITORIAL       | Llico           | Eva Cáceres              | María Trinidad    | Jacinto Cofré     | 02/04/2017 | 161             |
| Club de galgos y caza paula                      | FUNCIONAL         | Paula           | Simón Calquín            | Fernando Correa   | Yasna Contreras   | 10/07/2017 | 223             |
| Agrupación Habitacional Villa Esperanza          | FUNCIONAL         | Llico           | Jessenia Guerra          | Alicia Carvajal   | María Hernández   | 14/07/2017 | 226             |
| Agrupación entre lanas y telares                 | FUNCIONAL         | Lipimávida      | Fany Urzúa               | Edit Silva        | Palmenia Rojas    | 04/08/2017 | 224             |
| Comité de adelanto Trilahue                      | FUNCIONAL         | Trilahue        | Rosa González            | Victoria Márquez  | Clara Navarro     | 13/08/2017 | 225             |
| Grupo de Artesanas Manos trabajadoras            | FUNCIONAL         | Llico           | Alicia Navarro Villareal | Albina Cordero    | Bernarda Díaz     | 10/12/2017 | 230             |
| JJ.VV Lipimávida                                 | TERRITORIAL       | Lipimávida      | David Pérez              | Ercilia Jofré     | Malva Correa      | 24/03/2018 | 91              |
| Villa Brisas de Torca                            | FUNCIONAL         | Llico           | Sara Núñez               | Paulette Devia    | Flor Veliz        | 24/03/2018 | 185             |
| Club Adulto Mayor Piedra Vaya                    | FUNCIONAL         |                 | María Vergara            | Reinieres Jimenez | Juan Rojas        | 10/04/2016 | 215             |
| Club Adulto Mayor la Esperanza de Zapallar       | FUNCIONAL         | Zapallar        | Lucila Rojas             | Marta Aguilera    | Lorenzo Lemus     | 31/05/2017 | 157             |
| Club Deportivo Lipimavida                        | FUNCIONAL         | Lipimavida      | Nelson Rojas             | Edgar Veliz       | Waldo Caris       | 29/09/2016 | 21              |
| Club de Adulto Mayor Vida Nueva                  | FUNCIONAL         | Llico           | Eduardina Ibarra         | Adela Araya       | Alejandro Cáceres | 14/10/2016 | 86              |
| Villa Esperanza                                  | FUNCIONAL         | Llico           | Jessenia Guerra          | Alicia Carvajal   | María Hernández   | 16/08/2016 | 226             |
| Club de Adulto Mayor Los Artesanos de Lipimavida | FUNCIONAL         | Lipimavida      | Fernando Bravo           | Erasmus Chavarría | Jorge Hernández   | 05/09/2016 | 97              |

## ANEXO 3: LISTADO COSOCI

- **Presidente:**
  - Román Pavez López
  
- **Integrantes:**
  - Marta Aguilera Muñoz
  - Cristina Pérez Goicoechea
  - Audilio Farías
  - Héctor Pérez Faúndez
  - David Pérez Norambuena
  - Eduardina Ibarra Muñoz
  - Osvaldo Muñoz Guerra
  - Marcial Correa Correa
  - Luis Medina Quitral